



CANTON DU VALAIS  
KANTON WALLIS

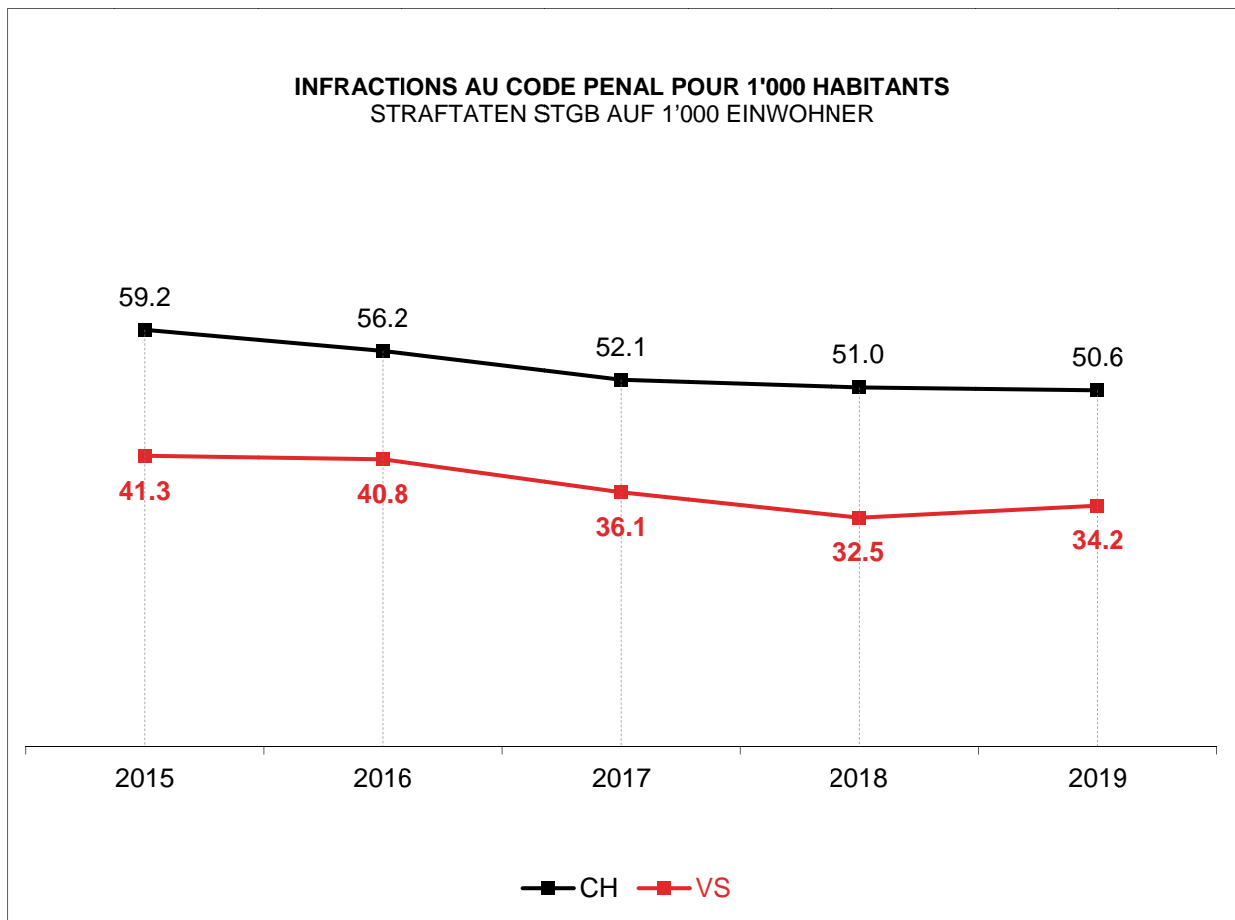
Département de la sécurité, des institutions et du sport  
Police cantonale

Departement für Sicherheit, Institutionen und Sport  
Kantonspolizei



# Statistique policière de la criminalité (SPC) Polizeiliche Kriminalstatistik (PKS)

## 2019



POLICE CANTONALE VALAISANNE  
KANTONSPOLIZEI WALLIS

[www.policevalais.ch](http://www.policevalais.ch) - [www.polizeiwallis.ch](http://www.polizeiwallis.ch)



# TABLE DES MATIÈRES

## INHALTSVERZEICHNIS

Page / Seite

<b>Introduction</b>	4→7	<b>Einleitung</b>
<b>En un coup d'œil</b>	8-9	<b>Auf einen Blick</b>
<b>INFRACTIONS TRAITÉES / ELUCIDÉES</b>		<b>ERFASSTE / AUFGEKLÄRTE STRAFTATEN</b>
- Infractions selon les lois et répartition	11→13	- Übertretungen gemäss Gesetzen und Aufteilung
- Infractions contre la vie et l'intégrité corporelle	14	- Übertretungen gegen Leben und körperliche
- Infractions contre le patrimoine	15	- Vermögensdelikte
- Vols (sans vol de véhicule)	16	- Diebstahlsformen (ohne Fahrzeugdiebstahl)
- Brigandages selon l'instrument	17	- Raub nach Tatmitteln
- Infractions contre la liberté	18	- Übertretungen gegen Freiheit
- Infractions contre l'intégrité sexuelle	19	- Straftaten gegen die sexuelle Integrität
<b>CODE PENAL (CP)</b>		<b>STRAFGESETZBUCH (StGB)</b>
- Tableaux comparatifs	21→23	- Vergleichstabellen
- Infractions standards	24→30	- Standard-Straftaten
<b>PREVENUS IDENTIFIÉS (CP)</b>		<b>BESCHULDIGTE (StGB)</b>
- Infractions standards	32→37	- Standard-Straftaten
<b>LESES D'INFRACTIONS (CP)</b>		<b>GESCHÄDIGTE VON STRAFTATEN (StGB)</b>
- Infractions standards	38→41	- Standard-Straftaten
<b>INFRACTIONS DE VIOLENCE</b>		<b>GEWALTSTRAFTATEN</b>
- Infractions de violence	42-43	- Gewaltstraftaten
- Prévenus identifiés et lésés	44→47	- Beschuldigte und Geschädigte
- Infractions selon l'endroit	48	- Gewaltstraftaten nach Örtlichkeit
<b>VIOLENCES DOMESTIQUES</b>		<b>HÄUSLICHE GEWALT</b>
- Infractions et types de relations	50-51	- Straftaten und Arten der Beziehung
- Prévenus identifiés et lésés	52-53	- Beschuldigte und Geschädigte
<b>STATISTIQUES DES VOLS</b>		<b>STATISTIK DER DIEBSTÄHLE</b>
- Vols par arrondissements	55	- Diebstähle nach Kreis
- Vols par effraction selon l'endroit	56-57	- Einbruchdiebstähle nach Örtlichkeit
<b>VOLS DE VEHICULES</b>		<b>FAHRZEUGDIEBSTÄHLE</b>
- Répartition selon le type de véhicule	59	- Verteilung nach Fahrzeugtyp
<b>LOI SUR LES STUPEFIANTS (LStup)</b>		<b>BETÄUBUNGSMITTEL (BetmG)</b>
- Tableaux comparatifs	61→63	- Vergleichstabellen
- Infractions traitées	64-65	- Erfasste Straftaten
- Consommation et trafic par substances	66-67	- Substanzen bei Konsum und Handel
- Dénonciations	68→71	- Anzeigen
- Décès par overdose	73	- Drogentote
- Saisies de stupéfiants	74-75	- Sicherstellungen von Betäubungsmitteln
<b>LOI SUR LES ÉTRANGERS ET L'INTEGRATION (LEI)</b>		<b>AUSLÄNDER- UND INTEGRATIONSGESETZ (AIG)</b>
- Tableaux comparatifs	77-79	- Vergleichstabellen
- Infractions standards	80-81	- Standard-Straftaten
- Dénonciations	82→84	- Anzeigen
- Catégories du statut de séjour	85	- Kategorien Aufenthaltsstatus
<b>FUGUES / DISPARITIONS</b>	86-87	<b>ENTLAUFENE / VERMISSTE</b>
<b>SUICIDES SIGNALES</b>	89→91	<b>GEMELDETE SUIZIDE</b>
<b>GLOSSAIRE METHODOLOGIQUE</b>		<b>METHODISCHES GLOSSAR</b>
- Introduction, définition, principes d'exploitation	92→97	- Einführung, Definitionen, Auswertungsprinzipien

## Avant-propos : interprétation de la statistique policière de la criminalité (SPC)

La statistique policière de la criminalité (SPC) a été révisée en 2009. Depuis, toutes les polices cantonales y participent en saisissant les infractions dénoncées de manière détaillée et selon des principes de comptage, de codage, de saisie et d'exploitation uniformes.

La SPC se base sur les données de la police et ne porte donc que sur les infractions dont celle-ci a connaissance. Il convient de tenir compte des points suivants dans l'interprétation des résultats.

### *Chiffre noir et facteurs d'influence*

La SPC ne recense que la **criminalité connue**, c'est-à-dire les infractions qui ont été dénoncées. Elle ne contient pas d'informations sur le **chiffre noir**, la criminalité qui n'est pas connue de la police. La SPC ne reflète donc pas la criminalité réelle, mais celle enregistrée par la police. Un changement dans le comportement de la population en matière de dénonciation peut faire bouger la frontière entre la criminalité connue et le chiffre noir, sans que cela n'ait d'influence sur la criminalité réelle.

Les deux exemples suivants illustrent l'influence de la reportabilité sur les résultats de la statistique policière de la criminalité. Le premier exemple est celui des vols, dont le taux de reportabilité est très élevé, car les assurances ne fournissent des prestations que si une plainte a été déposée<sup>1</sup>. La personne lésée a donc tout intérêt à porter plainte. Le deuxième exemple concerne les actes de violence sexuelle, dont le taux de reportabilité est bas, car les victimes renoncent souvent à porter plainte pour des raisons personnelles.

D'autres facteurs influencent le nombre de cas enregistrés, indépendamment de la criminalité réelle, notamment :

- les efforts consentis et les ressources mises à disposition dans certains domaines de la criminalité (par ex. la lutte contre le trafic et la consommation de stupéfiants<sup>2</sup>),
- la politique cantonale en matière de criminalité et les directives des ministères publics,
- les changements législatifs.

### *Limites de l'interprétation*

De manière générale, les statistiques policières représentent un indicateur de la criminalité parmi d'autres (statistiques des condamnations, statistiques pénitentiaires, sondages, etc.). La SPC constitue une mesure indirecte de la criminalité en Suisse, basée sur les infractions enregistrées par la police. La reportabilité varie fortement selon l'infraction et le domaine dans lequel elle a été commise. Il est indispensable de garder ces considérations à l'esprit lors de l'interprétation des résultats.

Bien que les données soient saisies selon une méthodologie uniforme, celles des communes de même type et de même taille sont comparables dans une mesure limitée. Dans le cas des villes en particulier, des facteurs comme la position géographique, la frontière avec d'autres pays et la fonction de ville-centre offrant des activités culturelles et des emplois auront une influence sur les résultats<sup>3</sup>. La statistique policière de la criminalité se prête donc mieux à des analyses de résultats temporels qu'à des comparaisons géographiques.

Dans la statistique policière de la criminalité, la date prise en compte dans les analyses n'est pas la date effective de l'infraction, mais la date de sortie, c'est-à-dire celle à laquelle la police a communiqué le cas à l'OFS<sup>4</sup>. Cela permet de disposer en début d'année déjà des chiffres de l'année venant de s'écouler et d'en fournir une interprétation rapidement. D'une année à l'autre, il peut donc y avoir un décalage entre la date présumée de commission de l'infraction et la date de sortie, principalement dû au temps requis pour le traitement et la mise à jour des données. Ce problème ne se pose pas dès que les analyses portent sur les évolutions à long terme.

Enfin, la SPC ne contient pas d'informations sur les procédures judiciaires engagées. Elle ne tient donc pas compte des acquittements ni des non-lieux prononcés. De plus, il se peut que le type d'infraction soit réévalué par le ministère public et le tribunal au fil de la procédure et ne corresponde plus à celui défini initialement par la police.

---

<sup>1</sup> Il y a par ailleurs une corrélation avec le montant des dommages. Plus ce dernier augmente, plus le taux de reportabilité augmente aussi (Killias, M. [2012]. Précis de criminologie, Killias et al., Berne: Stämpfli, pp. 79–84).

<sup>2</sup> Politique suisse en matière de drogue : le modèle des quatre piliers.

<sup>3</sup> Voir, dans l'introduction, le paragraphe sur la comparaison entre la fréquence des infractions dans les cantons et dans les villes.

<sup>4</sup> Ce choix a été fait par les polices cantonales lors de la révision de la SPC en 2009.

## Vorwort : Interpretation der polizeilichen Kriminalstatistik (PKS)

Die polizeiliche Kriminalstatistik (PKS) wurde im Jahr 2009 revidiert. Seitdem zeichnen alle kantonalen Polizeibehörden die gemeldeten Straftaten detailliert und nach einheitlichen Zählregeln, Kodierungsweisen, Erfassungs- und Auswertungsprinzipien auf.

Da die Statistik auf den Daten der Polizei beruht, die nur ihr bekannt gewordene Straftaten bearbeiten kann, muss auf einige wichtige Grundsätze für die korrekte Interpretation der Ergebnisse hingewiesen werden.

### *Dunkelfeld und Einflussfaktoren*

Die PKS verzeichnet nur die bekannt gewordene Kriminalität – das sogenannte **Hellfeld**. Zur **Dunkelziffer** – die der Polizei nicht bekannte Kriminalität – enthält die PKS keine statistischen Daten. Somit spiegelt die PKS nicht das tatsächliche Kriminalitätsvorkommen ab, sondern die von der Polizei aufgezeichnete Kriminalität. Eine Veränderung des Anzeigeverhaltens in der Bevölkerung kann die Grenze zwischen der polizeilich registrierten Kriminalität und der Dunkelziffer verändern, obwohl in Wirklichkeit das tatsächliche Kriminalitätsvorkommen unverändert bleiben kann.

Die beiden folgenden Beispiele veranschaulichen den Einfluss des Anzeigeverhaltens auf die Ergebnisse der polizeilichen Kriminalstatistik. Erstes Beispiel: Die Anzeigequote bei Diebstählen ist sehr hoch, da die Versicherung nur Leistungen erbringt, wenn eine Anzeige vorliegt<sup>1</sup>. Eine Anzeige bringt der geschädigten Person in einem solchen Fall also einen klaren Vorteil. Zweites Beispiel: Für Opfer sexueller Gewalt gibt es oftmals persönliche Gründe von einer Anzeige abzusehen, folglich ist die Anzeigequote geringer.

Die Zahl der registrierten Fälle wird unabhängig vom tatsächlichen Kriminalitätsvorkommen von weiteren Faktoren beeinflusst. Dies sind insbesondere :

- die in bestimmten Bereichen der Kriminalität (sogenannte Kontrollkriminalität ) unternommenen Anstrengungen und bereitgestellten Ressourcen (zum Beispiel: Bekämpfung des Drogenhandels und –konsums<sup>2</sup>),
- die kantonspezifische Kriminalpolitik bzw. die von den Staatsanwaltschaften festgelegten Richtlinien,
- Gesetzesänderungen.

### *Grenzen der Interpretation*

Polizeistatistiken sind generell nur einer von mehreren Indikatoren für Kriminalität. Um ein Kriminalitätsphänomen erfassen zu können, müssen weitere Indikatoren berücksichtigt werden, zum Beispiel Strafurteilsstatistiken, Strafvollzugsstatistiken und Umfragen. Die PKS misst die Kriminalität in der Schweiz indirekt, d.h. anhand der polizeilich registrierten Straftaten. Wie viele der tatsächlich begangenen Straftaten angezeigt werden, hängt stark vom Bereich und/oder der Straftat ab. Bei der Interpretation der Ergebnisse gilt es diesen Sachverhalt immer zu berücksichtigen.

Trotz der vereinheitlichten Erfassungsmethode lassen sich die Daten je nach Grösse und Typ der Gemeinden nur beschränkt miteinander vergleichen. Vor allem in Städten können die geografische Lage, die Grenze zu anderen Ländern sowie die Funktion als Kernstadt mit kulturellen Angeboten und beruflichen Aktivitäten die Ergebnisse beeinflussen<sup>3</sup>. Die polizeiliche Kriminalstatistik eignet sich daher weniger für geografische Vergleiche als für die Auswertung zeitlicher Entwicklungen.

Die polizeiliche Kriminalstatistik ist eine Ausgangsstatistik, d.h. das in den Auswertungen berücksichtigte Datum der Straftat entspricht nicht dem effektiven Tatdatum, sondern dem Datum, an dem die Polizei den Fall an das BFS übermittelt hat<sup>4</sup>. Dadurch sind die Zahlen des Vorjahrs zum Jahresbeginn sehr rasch verfügbar, sodass eine aktuelle Bestandsaufnahme möglich ist. Es kann von einem Jahr zum anderen zu einer Diskrepanz zwischen dem mutmasslichen Zeitpunkt der Straftatbegehung und dem Ausgangsdatum kommen, hauptsächlich aufgrund der Bearbeitungs- und Aktualisierungsdauer. Diese Problematik stellt sich jedoch nicht, wenn die Analyse mehrere Jahre und längerfristige Entwicklungen umfasst.

Schliesslich enthält die PKS keine Informationen über später eingeleitete Justizverfahren. Das heisst, dass Freisprüche und Verfahrenseinstellungen in der Statistik nicht berücksichtigt sind. Des Weiteren kann die Beurteilung der Deliktsart im weiteren Verfahrensverlauf von Staatsanwaltschaft und Gericht von der anfänglichen Beurteilung durch die Polizei abweichen.

---

<sup>1</sup> Zwischen der Schadenssumme und dem Anzeigeverhalten besteht ein Zusammenhang. Je höher die Summe, desto häufiger werden die Diebstähle zur Anzeige gebracht (Killias, M. [2012]. Précis de criminologie, Killias et al., Bern: Stämpfli, S. 79–84).

<sup>2</sup> Schweizer Vier-Säulen-Drogenpolitik

<sup>3</sup> siehe Abschnitt über die Häufigkeitszahlen der Kantone und Städte im Vergleich in der Einleitung

<sup>4</sup> Diese Entscheidung wurde bei der PKS-Revision von 2009 im gegenseitigen Einvernehmen sämtlicher kantonalen Polizeibehörden getroffen.

## INTRODUCTION



### Statistiques 2019

En 2019, la Police cantonale valaisanne a recensé au total 16'838 infractions (16'261 en 2018). Dans le canton, 34.2 infractions au Code pénal ont été commises pour 1'000 habitants. Cette moyenne est en légère augmentation par rapport aux années précédentes. Elle demeure cependant très en deçà de la moyenne suisse (50.6). Sur l'ensemble des infractions traitées dans notre canton, 68.9 % d'entre elles ont concerné le Code pénal (68.3 % en 2018), 21.6 % la loi fédérale sur les stupéfiants (20.8 % en 2018) et 8.5 % d'autres dispositions légales (10.9 % en 2018).

### Taux d'élucidation

En 2019, les infractions contre la vie et l'intégrité corporelle ont été élucidées à 95.3 % (93.4 % en 2018), la moyenne suisse étant de 87.3 %. Pour ce qui est des infractions contre l'intégrité sexuelle, le taux d'élucidation s'élève à 93.8 % (90.7 % en 2018). La moyenne suisse est quant à elle de 85.1 %. Dans le domaine des infractions contre la liberté, plus précisément les menaces, nous menons avec succès nos enquêtes à hauteur de 96.0 % (97.0 % en 2018).

Concernant les infractions contre le patrimoine, le taux d'élucidation se monte à 24.4 %. Ce dernier est fortement influencé par la commission de vols simples et de dommages à la propriété qui représentent la majorité des infractions en la matière. Il correspond à la moyenne helvétique d'élucidation qui est de 24.1 %.

### Prévenus

Les hommes représentent la majorité des auteurs (77.9 %) dénoncés pour des infractions au Code pénal. La proportion de mineurs délinquants de 13.8 % est quant à elle en légère augmentation.

En 2019, la délinquance imputable aux ressortissants étrangers s'est élevée à 48.3 %.

Dans le domaine des stupéfiants, 1'840 dénonciations ont été enregistrées. La consommation de produits illicites concerne principalement le chanvre et ses produits dérivés. Les adultes de plus de 24 ans sont tout particulièrement concernés par l'abus de drogues avec un taux de 51.0 %.

En 2019, une seule personne est décédée des suites d'une overdose (5 en 2018).

**Conclusion**

De manière générale, la criminalité s'est stabilisée à un niveau assez bas dans notre canton où il n'existe à l'heure actuelle aucune zone de non-droit ou de scène ouverte de la drogue.

La violence enregistrée lors de manifestations sportives et la progression de la cybercriminalité restent cependant des préoccupations majeures.

La Police cantonale valaisanne continuera donc ses efforts pour adapter ses structures, ses plans d'interventions et ses concepts d'enquête à l'évolution de la criminalité.

En conclusion et si le canton du Valais demeure un canton sûr, il s'agira à l'avenir de tout faire pour maintenir ce niveau de sécurité.

**LE COMMANDANT DE LA POLICE CANTONALE**



Christian VARONE

## EINLEITUNG



### Statistiken 2019

Im Jahr 2019 verzeichnete die Kantonspolizei Wallis insgesamt 16'838 Straftaten (16'261 im Jahr 2018). Im Wallis wurden auf 1'000 Einwohner 34.2 Widerhandlungen gegen das Strafgesetzbuch begangen. Dieser Durchschnitt ist etwas höher als in den vergangenen Jahren. Er liegt jedoch weiterhin deutlich unter demjenigen der Schweiz (50.6). Von allen in unserem Kanton behandelten Straftaten betrafen 68.9 % das Strafgesetzbuch (68.3 % im Jahr 2018), 21.6 % das Betäubungsmittelgesetz (20.8 % im Jahr 2018) und 8.5 % andere gesetzliche Bestimmungen (10.9 % im Jahr 2018).

### Aufklärungsrate

Im Jahr 2019 wurden 95.3 % der strafbaren Handlungen gegen Leib und Leben aufgeklärt (93.4 % im Jahr 2018). Der Schweizer Durchschnitt liegt bei 87.3 %. Bei Verstössen gegen die sexuelle Integrität liegt die Aufklärungsrate bei 93.8 % (90.7 % im Jahr 2018). Der Schweizer Durchschnitt liegt bei 85.1 %. Im Bereich der Freiheitsdelikte, insbesondere der Drohungen, werden 96 % unserer Ermittlungen erfolgreich durchgeführt (97 % im Jahr 2018).

Bei Vermögensdelikten liegt die Aufklärungsrate bei 24.4 %. Diese wird stark beeinflusst durch einfache Diebstähle und Sachbeschädigungen, die den Grossteil der Straftaten in diesem Bereich ausmachen. Sie entspricht dem Schweizer Durchschnitt von 24.1 %.

### Beschuldigte

Bei den für strafbare Handlungen gegen das Strafgesetzbuch verzeigten Personen handelt es sich bei der Mehrzahl um Männer (77.9 %). Der Anteil minderjähriger Straftäter ist mit 13.8 % leicht gestiegen.

Im Jahr 2019 wurden 48.3 % der Straftaten durch ausländische Staatsangehörige begangen.

Im Betäubungsmittelbereich wurden 1'840 Verzeigungen registriert. Der Konsum illegaler Produkte betrifft hauptsächlich Hanf und Hanfprodukte. Erwachsene über 24 Jahre sind mit einer Rate von 51 % besonders vom Drogenmissbrauch betroffen.

Im Jahr 2019 starb eine einzige Person an einer Überdosis (5 im Jahr 2018).



**Schlussfolgerung**

Generell hat sich die Kriminalität in unserem Kanton, in dem es derzeit keine rechtsfreie Zone oder offene Drogenszene gibt, auf einem ziemlich niedrigen Niveau stabilisiert.

Gewalt bei Sportveranstaltungen und die Zunahme der Cyberkriminalität sind jedoch nach wie vor zentrale Probleme.

Die Kantonspolizei Wallis wird sich daher weiterhin bemühen, ihre Strukturen, Interventionspläne und Untersuchungskonzepte an die Entwicklung der Kriminalität anzupassen.

Auch wenn der Kanton Wallis ein sicherer Kanton bleibt, wird es in Zukunft notwendig sein, alles zu tun, um dieses Sicherheitsniveau zu gewährleisten.

**DER KOMMANDANT DER KANTONSPOLIZEI**



Christian VARONE

## EN UN COUP D'OEIL

1 infraction chaque 31 minutes

1 prévenu identifié chaque 1 heure et 34 minutes

	2015	2016	2017	2018	2019	
▪ Infractions traitées	19'162	18'703	17'088	16'261	<b>16'838</b>	+577
▪ Infractions élucidées	10'346	9'856	9'573	9'926	<b>10'134</b>	+208
▪ Code pénal (CP)	13'702	13'686	12'239	11'109	<b>11'771</b>	+662
▪ Taux d'élucidation (CP)	36.1%	35.8%	39.3%	43.6%	<b>43.8%</b>	
▪ Prévenus identifiés (CP)	2'503	2'789	2'778	2'851	<b>2'992</b>	+141
▪ Lésés (CP)	8'792	8'943	8'007	7'489	<b>7'830</b>	+341
▪ Homicides consommés	2	2	1	5	<b>0</b>	-5
▪ Lésions corporelles	327	394	409	374	<b>331</b>	-43
▪ Violences domestiques	774	819	913	904	<b>921</b>	+17
▪ Abus de confiance	83	82	87	86	<b>119</b>	+33
▪ Vols par effraction	1'320	1'250	1'014	786	<b>829</b>	+43
▪ Brigandages	25	25	40	13	<b>17</b>	+4
▪ Dommages à la propriété	1'343	1'502	1'257	1'217	<b>1'278</b>	+61
▪ Escroqueries	254	283	366	382	<b>387</b>	+5
▪ Menaces	471	472	473	468	<b>478</b>	+10
▪ Actes d'ordre sexuel avec enfants	82	50	43	67	<b>57</b>	-10
▪ Viols	33	27	21	30	<b>28</b>	-2
▪ Pornographie	55	77	51	65	<b>100</b>	+35
▪ Incendies intentionnels	37	36	29	26	<b>27</b>	+1
▪ Violences/menaces c/fonctionnaires	37	42	47	31	<b>29</b>	-2
▪ Loi sur les stupéfiants (LStup)	4'226	3'463	3'173	3'386	<b>3'631</b>	+245
▪ Prévenus identifiés (LStup)	1'986	1'751	1'583	1'730	<b>1'840</b>	+110
▪ Décès par overdose	4	1	2	5	<b>1</b>	-4
▪ Loi sur les étrangers et l'intégration (LEI)	828	1'041	1'087	1'225	<b>746</b>	-479
▪ Prévenus identifiés (LEI)	679	823	828	938	<b>611</b>	-327
▪ Autres lois fédérales annexes	406	513	589	541	<b>690</b>	+149
<i>Hors SPC</i>						
▪ Disparitions	52	42	61	50	<b>76</b>	+26
▪ Suicides signalés	87	85	84	73	<b>91</b>	+18

# AUF EINEN BLICK

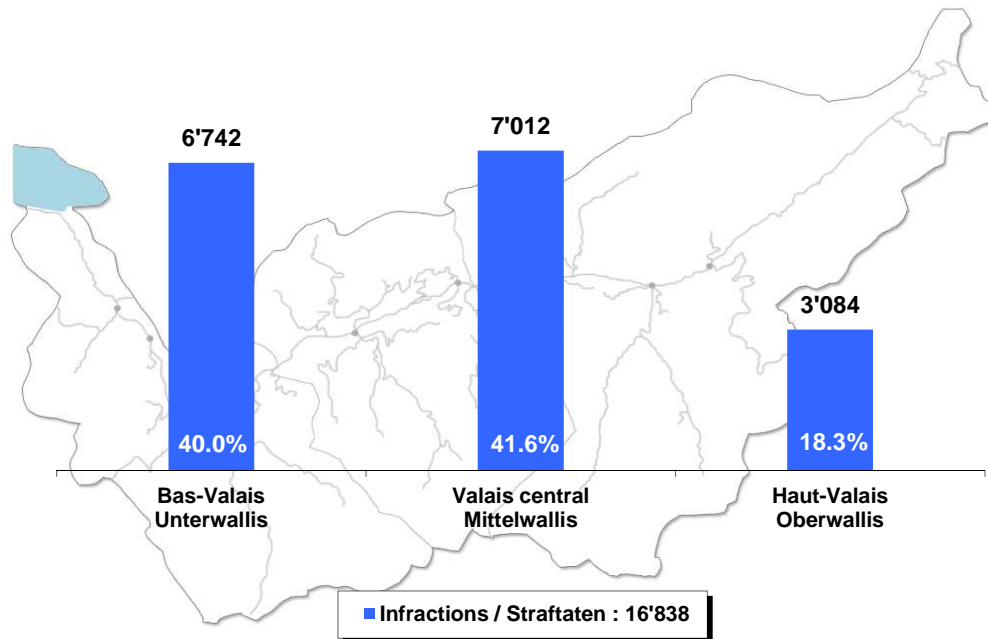
1 Straftat alle 31 Minuten

1 ermittelte beschuldigte alle 1 Stunde und 34 Minuten

	2015	2016	2017	2018	2019	
▪ Erfasste Straftaten	19'162	18'703	17'088	16'261	<b>16'838</b>	+577
▪ Aufgeklärte Straftaten	10'346	9'856	9'573	9'926	<b>10'134</b>	+208
▪ Straftaten (StGB)	13'702	13'686	12'239	11'109	<b>11'771</b>	+662
▪ Aufklärungsrate (StGB)	36.1%	35.8%	39.3%	43.6%	<b>43.8%</b>	
▪ Ermittelte Beschuldigte (StGB)	2'503	2'789	2'778	2'851	<b>2'992</b>	+141
▪ Geschädigte (StGB)	8'792	8'943	8'007	7'489	<b>7'830</b>	+341
▪ Tötungsdelikt vollendet	2	2	1	5	<b>0</b>	-5
▪ Körperverletzungen	327	394	409	374	<b>331</b>	-43
▪ Häusliche Gewalt	774	819	913	904	<b>921</b>	+17
▪ Veruntreuung	83	82	87	86	<b>119</b>	+33
▪ Einbruchdiebstähle	1'320	1'250	1'014	786	<b>829</b>	+43
▪ Raubdelikte	25	25	40	13	<b>17</b>	+4
▪ Sachbeschädigung	1'343	1'502	1'257	1'217	<b>1'278</b>	+61
▪ Betrugsdelikte	254	283	366	382	<b>387</b>	+5
▪ Drohungen	471	472	473	468	<b>478</b>	+10
▪ Sexuelle Handl. Kind	82	50	43	67	<b>57</b>	-10
▪ Vergewaltigung	33	27	21	30	<b>28</b>	-2
▪ Pornografie	55	77	51	65	<b>100</b>	+35
▪ Brandstiftung	37	36	29	26	<b>27</b>	+1
▪ Gewalt und Drohung gegen Beamte	37	42	47	31	<b>29</b>	-2
▪ Betäubungsmittelgesetz (BetmG)	4'226	3'463	3'173	3'386	<b>3'631</b>	+245
▪ Ermittelte Beschuldigte (BetmG)	1'986	1'751	1'583	1'730	<b>1'840</b>	+110
▪ Drogentote	4	1	2	5	<b>1</b>	-4
▪ Ausländer- und Integrationsgesetz (AIG)	828	1'041	1'087	1'225	<b>746</b>	-479
▪ Ermittelte Beschuldigte (AIG)	679	823	828	938	<b>611</b>	-327
▪ Übrige Bundesnebensetze	406	513	589	541	<b>690</b>	+149
<i>ausser PKS</i>						
▪ Vermisste	52	42	61	50	<b>76</b>	+26
▪ Gemeldete Suizide	87	85	84	73	<b>91</b>	+18



## INFRACTIONS TRAITÉES ET ELUCIDÉES ERFASSTE UND AUFGEKLÄRTE STRAFTATEN



	Bas-Valais Unterwallis	Valais central Mittelwallis	Haut-Valais Oberwallis	Total
Code pénal (CP) Strafgesetzbuch (StGB)	4'408 37.4%	5'266 44.7%	2'097 17.8%	<b>11'771</b>
Loi sur les stupéfiants (LStup) Betäubungsmittelgesetz (BetmG)	1'677 46.2%	1'486 40.9%	468 12.9%	<b>3'631</b>
Loi sur les étrangers et l'intégration (LEI) Ausländer- und Integrationsgesetz (AIG)	265 35.5%	111 14.9%	370 49.6%	<b>746</b>
Autres lois fédérales annexes Übrige Bundesnebengesetze	392 56.8%	149 21.6%	149 21.6%	<b>690</b>

### DENSITE DES INFRACTIONS DANS LE TEMPS

#### DICHTE DER STRAFTATEN

chaque / alle

- Pour le total des infractions  
Für alle Straftaten
- Infractions contre le patrimoine  
Strafbare Handlungen gegen das Vermögen
- Infractions contre la vie  
Strafbare Handlungen gegen das Leben
- Infractions contre l'intégrité sexuelle  
Strafbare Handlungen gegen die sexuelle Integrität
- Infractions à la LF sur les stupéfiants  
Übertretungen des BG über die Betäubungsmittel
- Infractions à la LF sur les étrangers et l'intégration  
Übertretungen des BG über die Ausländer- und Integrations
- Autres lois fédérales annexes  
Übrige Bundesnebengesetze

31 min.  
31 Min.

1 h. 09 min.  
1 Std. 09 Min.

9 h. 17 min.  
9 Std. 17 Min.

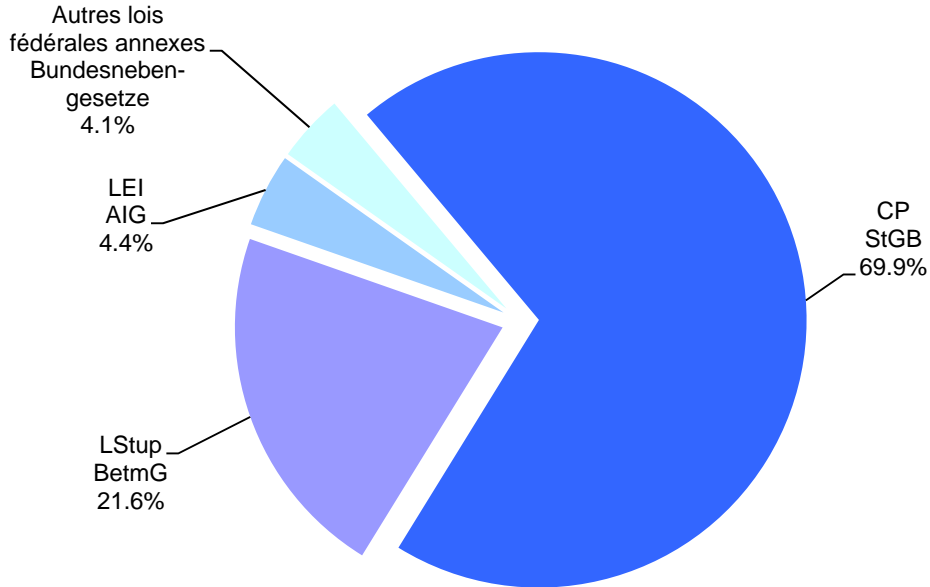
1 jour 7 h. 58 min.  
1 Tage 7 Std. 58 Min.

2 h. 25 min.  
2 Std. 25 Min.

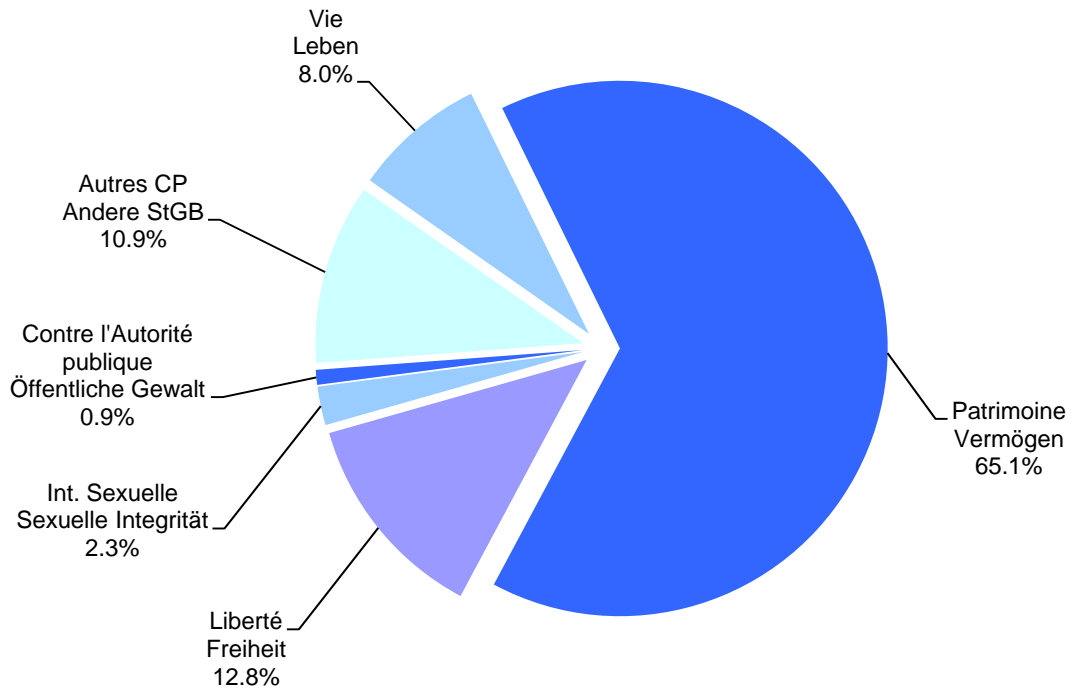
11 h. 45 min.  
11 Std. 45 Min.

12 h. 42 min.  
12 Std. 42 Min.

**REPARTITION DES INFRACTIONS SELON LA LOI**  
 VERTEILUNG DER STRAFTATEN NACH GESETZEN



**REPARTITION SELON LES TITRES DU CODE PENAL**  
 VERTEILUNG DER STRAFTATEN NACH TITELN DES STRAFGESETZBUCHES

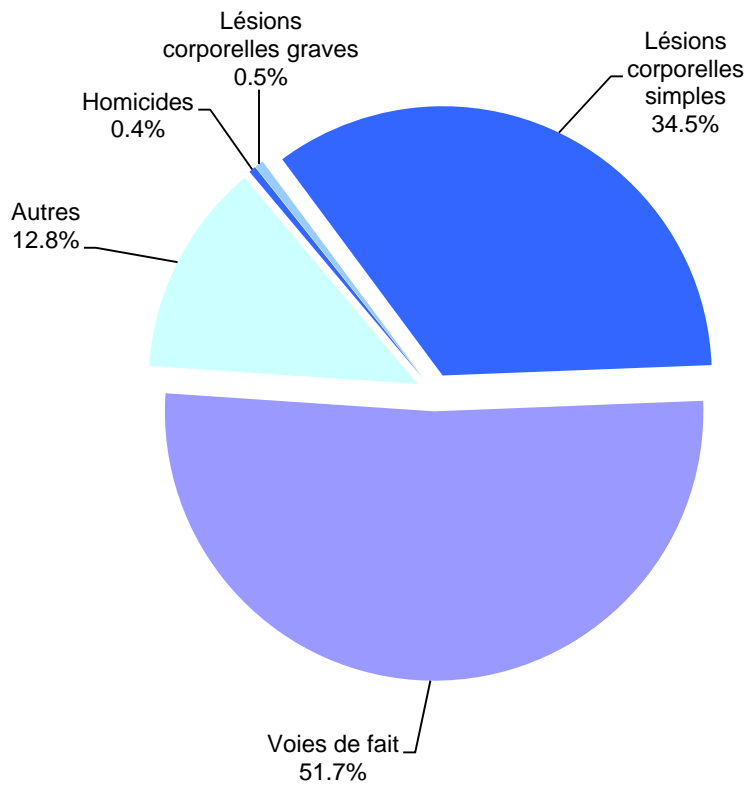


**INFRACTIONS TRAITÉES ET ELUCIDÉES SELON LES TITRES DU CODE PENAL + AUTRES LOIS**  
**ERFASSTE UND AUFGEKLÄRTE STRAFTATEN NACH TITEL DES StGB + ANDERE GESETZE**

Art.	Types d'infractions Strafbare Handlungen	TRAITEES ERFASSTE	ELUCIDEES AUFGEKLÄRT	EN % IN %
122/123	Lésions corporelles Körperverletzungen	331	308	93.1%
<b>111-136</b>	<b>Total vie &amp; intégrité corp. Total gegen Leib und Leben</b>	<b>944</b>	<b>900</b>	<b>95.3%</b>
138	Abus de confiance Veruntreuung	119	114	95.8%
139	Vols par effraction Einbruchdiebstahl	829	162	19.5%
140	Brigandages Raubdelikte	17	11	64.7%
144	Dommages à la propriété Sachbeschädigung	1'278	223	17.4%
146	Escroqueries Betrugsdelikte	387	201	51.9%
<b>137-172</b>	<b>Total patrimoine Total gegen das Vermögen</b>	<b>7'659</b>	<b>1'866</b>	<b>24.4%</b>
180	Menaces Drohungen	478	459	96.0%
<b>180-186</b>	<b>Total liberté Total gegen die Freiheit</b>	<b>1'505</b>	<b>846</b>	<b>56.2%</b>
187	Actes d'ordre sexuel avec enfants Sexuelle Delikte mit Kindern	57	54	94.7%
190	Viols Vergewaltigung	28	27	96.4%
197	Pornographie Pornografie	100	94	94.0%
<b>187-200</b>	<b>Total intégrité sexuelle Total gegen sex. Integrität</b>	<b>274</b>	<b>257</b>	<b>93.8%</b>
221	Incendies intentionnels Brandstiftung	27	15	55.6%
285	Violences/menaces c/fonctionnaires Gewalt und Drohung gegen Beamte	29	25	86.2%
	<b>Total autres titres CP Total übrige Titel StGB</b>	<b>1'389</b>	<b>1'283</b>	<b>92.4%</b>
CP StGB	Vols de véhicules Fahrzeugentwendung/-diebstahl	858	69	8.0%
	<b>Code pénal (CP) Strafgesetzbuch (StGB)</b>	<b>11'771</b>	<b>5'152</b>	<b>43.8%</b>
	<b>Loi sur les stupéfiants (LStup) Betäubungsmittelgesetz (BetmG)</b>	<b>3'631</b>	<b>3'576</b>	<b>98.5%</b>
	<b>Loi sur les étrangers et l'intégration (LEI) Ausländer- und Integrationsgesetz (AIG)</b>	<b>746</b>	<b>746</b>	<b>100.0%</b>
	<b>Autres lois fédérales annexes Übrige Bundesnebengesetze</b>	<b>690</b>	<b>660</b>	<b>95.7%</b>
	<b>Total global Gesamttotal</b>	<b>16'838</b>	<b>10'134</b>	<b>60.2%</b>

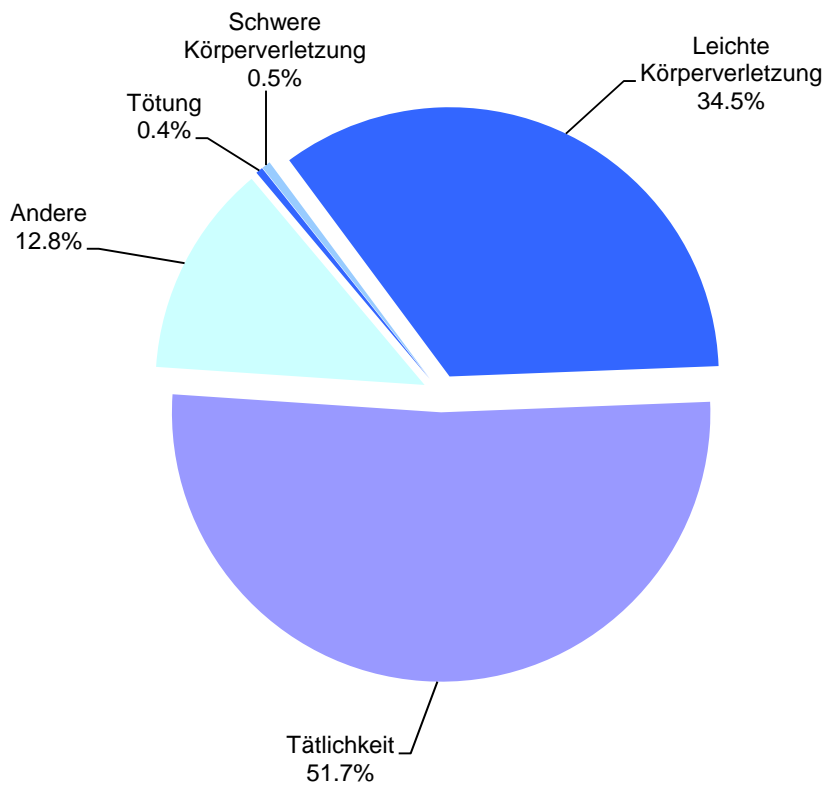
**INFRACTIONS CONTRE LA VIE ET L'INTEGRITE CORPORELLE**

944 INFRACTIONS - 95.3% D'ELUCIDATION



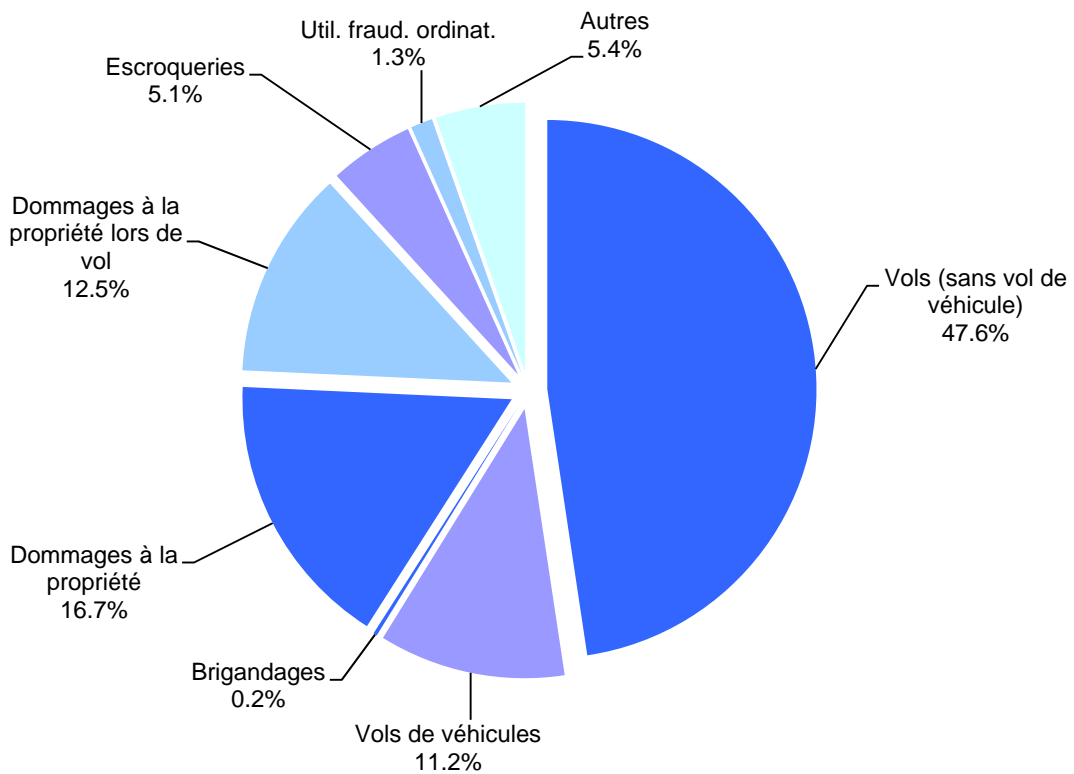
**ÜBERTRETUNGEN GEGEN LEBEN UND KÖRPERLICHE INTEGRITÄT**

944 ÜBERTRETUNGEN - 95.3% AUFKLÄRUNGSRATE

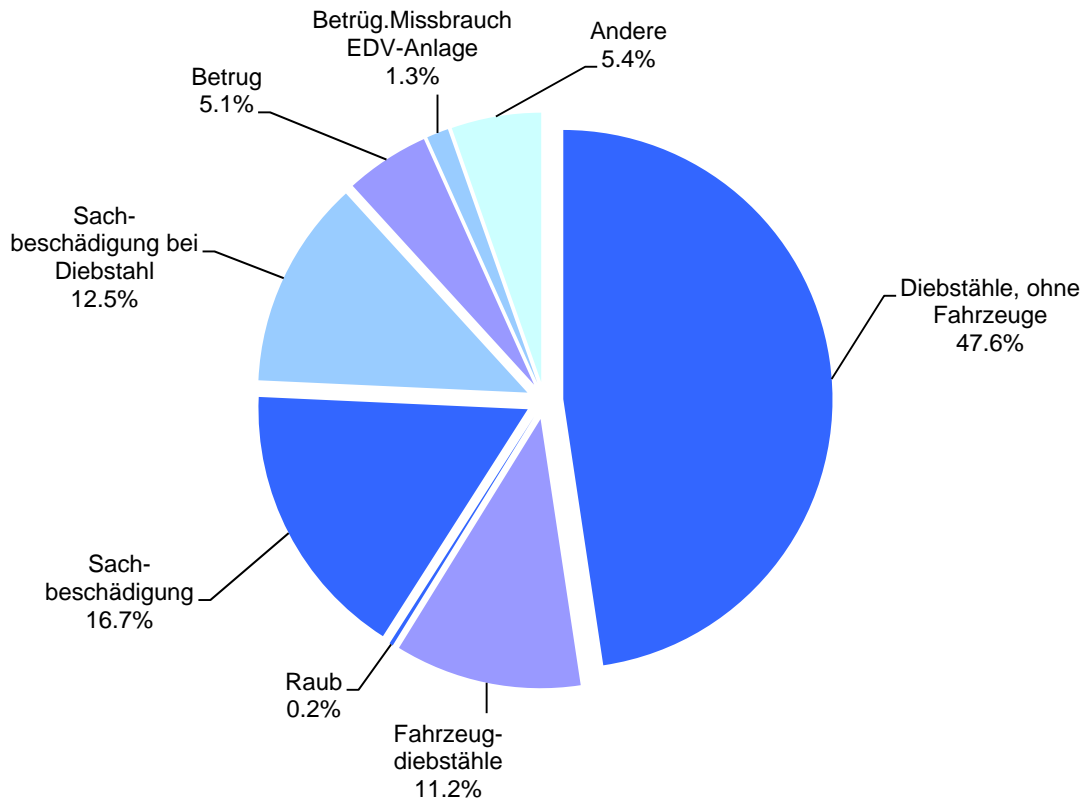




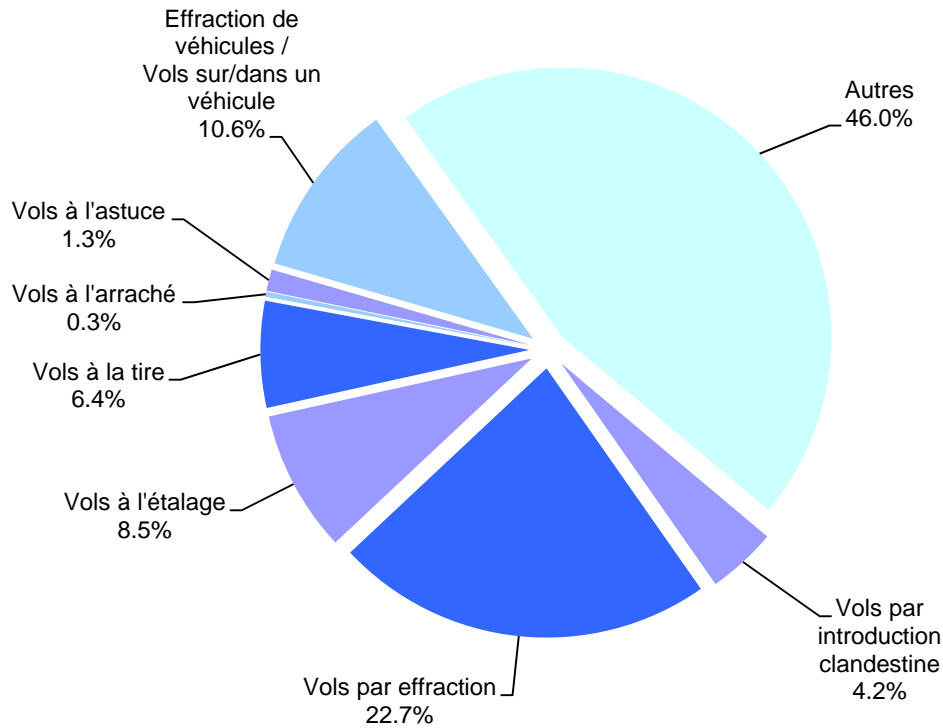
**INFRACTIONS CONTRE LE PATRIMOINE**  
 7'659 INFRACTIONS - 24.4% D'ELUCIDATION



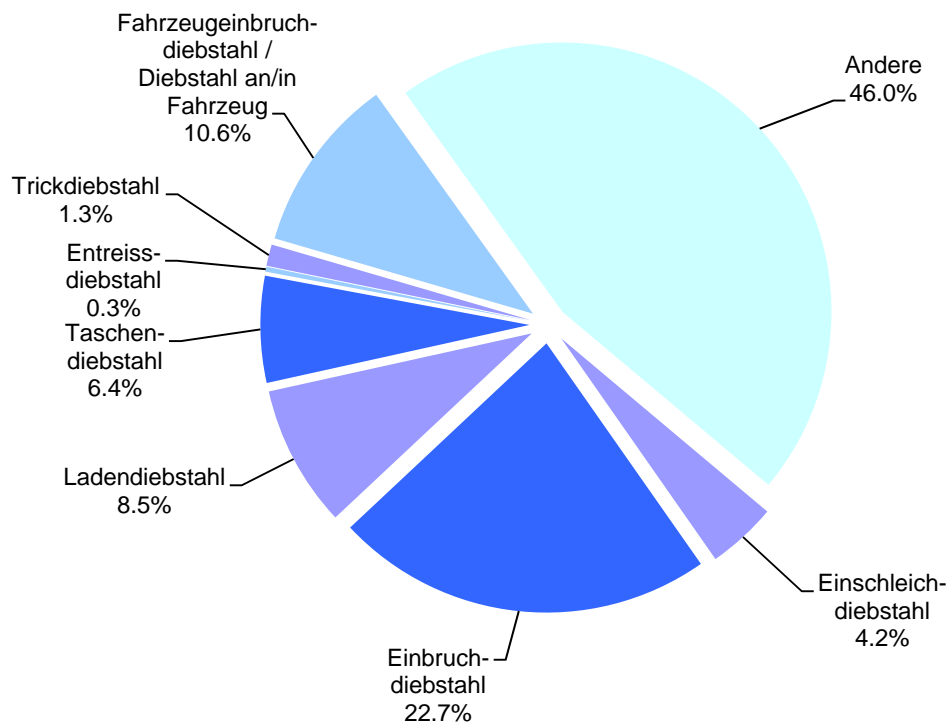
**VERMÖGENSDELIKTE**  
 7'659 ÜBERTRETUNGEN - 24.4% AUFKLÄRUNGSRATE



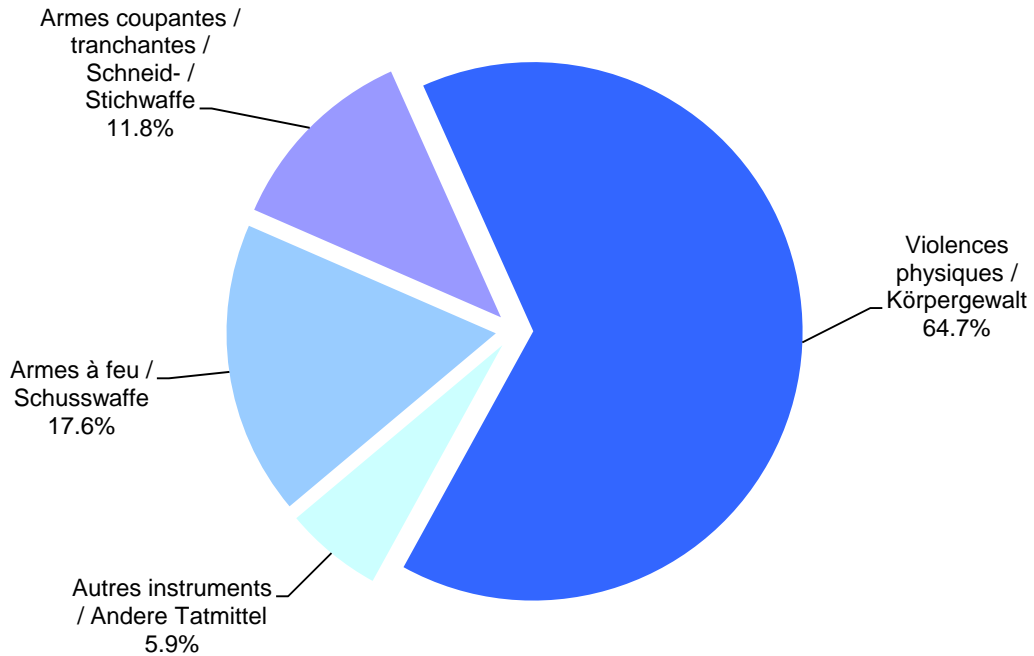
**VOLS (SANS VOL DE VEHICULE)**  
 3'647 INFRACTIONS - 21.0% D'ELUCIDATION



**DIEBSTAHLFORMEN (OHNE FAHRZEUGDIEBSTAHL)**  
 3'647 ÜBERTRETUNGEN - 21.0% AUFKLÄRUNGSRATE



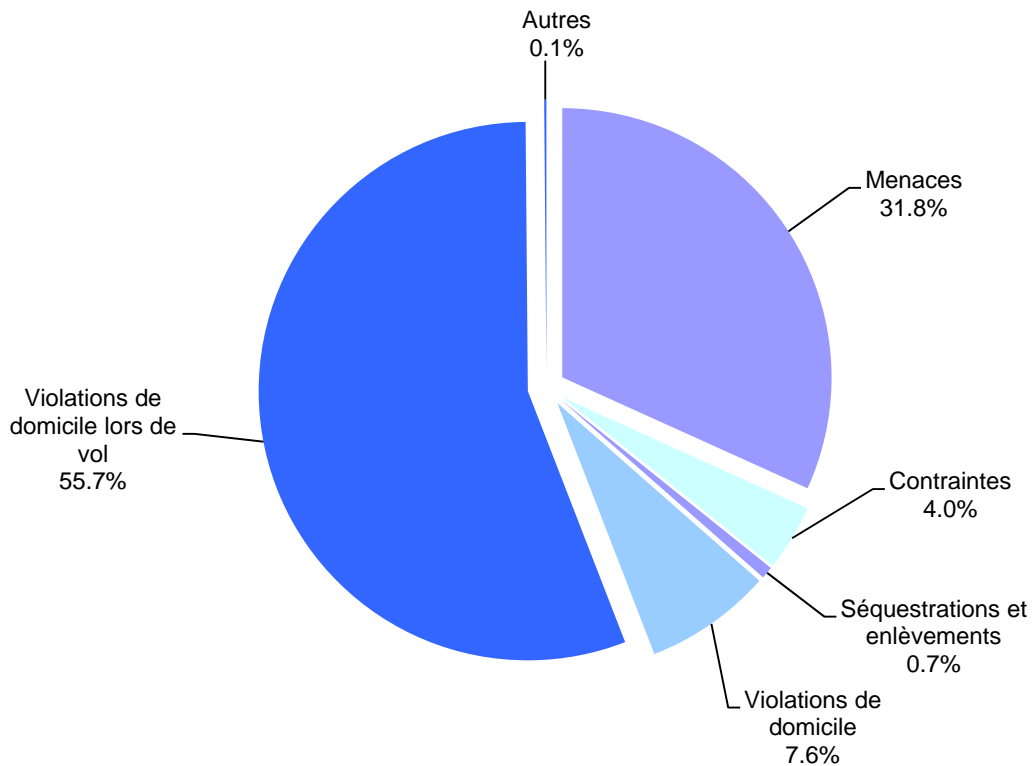
**BRIGANDAGES SELON LES INSTRUMENTS / TATMITTEL BEI RAUB**  
 17 INFRACTIONS / ÜBERTRETUNGEN - 64.7% D'ELUCIDATION / AUFKLÄRUNGSRATE



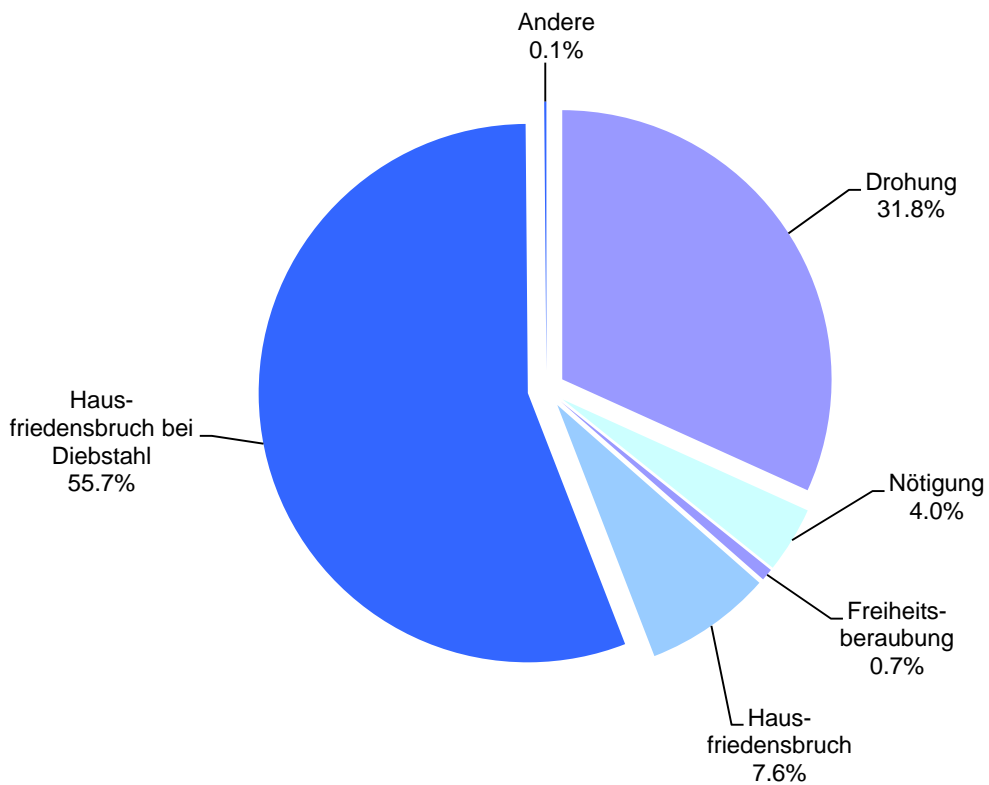
**BRIGANDAGES SELON LES INSTRUMENTS - RECAPITULATIF**  
 TATMITTEL BEI RAUB - ZUSAMMENFASSUNG

	<u>2015</u>	<u>2016</u>	<u>2017</u>	<u>2018</u>	<u>2019</u>
Armes à feu Schusswaffe	3	2	14	0	3
Armes coupantes / tranchantes Schneid-/Stichwaffe	5	7	11	1	2
Armes contondantes / d'estoc Schneid-/Stichwaffe	0	1	0	0	0
Violences physiques Körpergewalt	16	13	13	11	11
Autres instruments Anderes Tatmittel	0	1	2	1	1
Instruments inconnus Unbekanntes Tatmittel	1	1	0	0	0
<b>Total brigandages Total Raub</b>	<b>25</b>	<b>25</b>	<b>40</b>	<b>13</b>	<b>17</b>

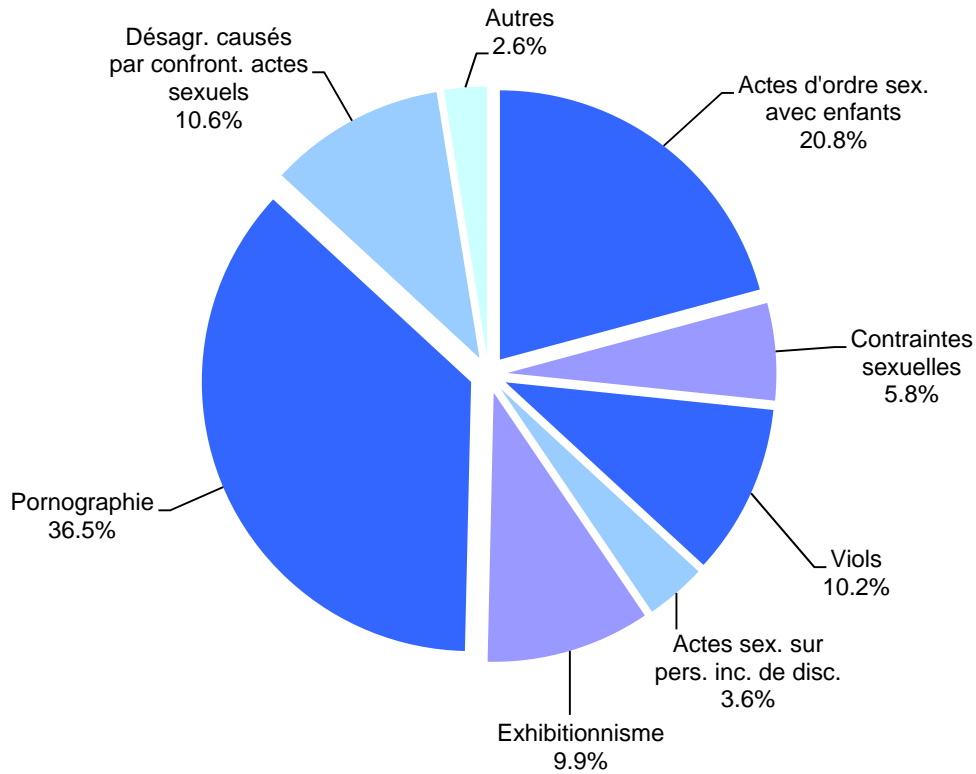
**INFRACTIONS CONTRE LA LIBERTE**  
 1'505 INFRACTIONS - 56.2% D'ELUCIDATION



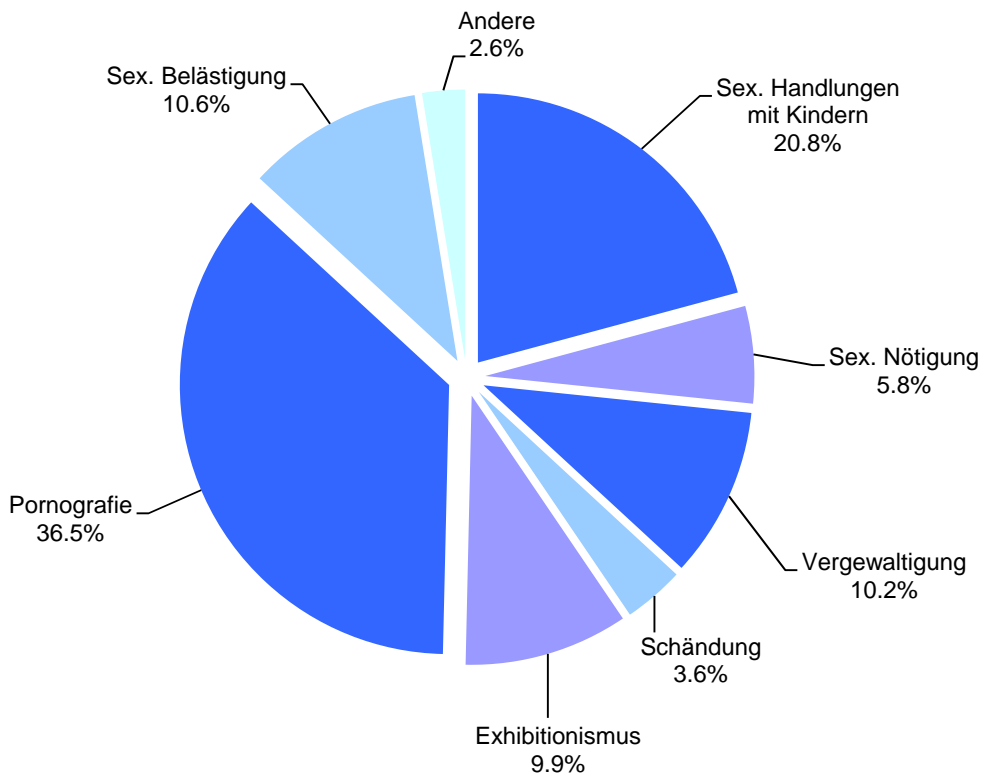
**ÜBERTRETUNGEN GEGEN DIE FREIHEIT**  
 1'505 ÜBERTRETUNGEN - 56.2% AUFKLÄRUNGSRATE



**INFRACTIONS CONTRE L'INTEGRITE SEXUELLE**  
 274 INFRACTIONS - 93.8% D'ELUCIDATION



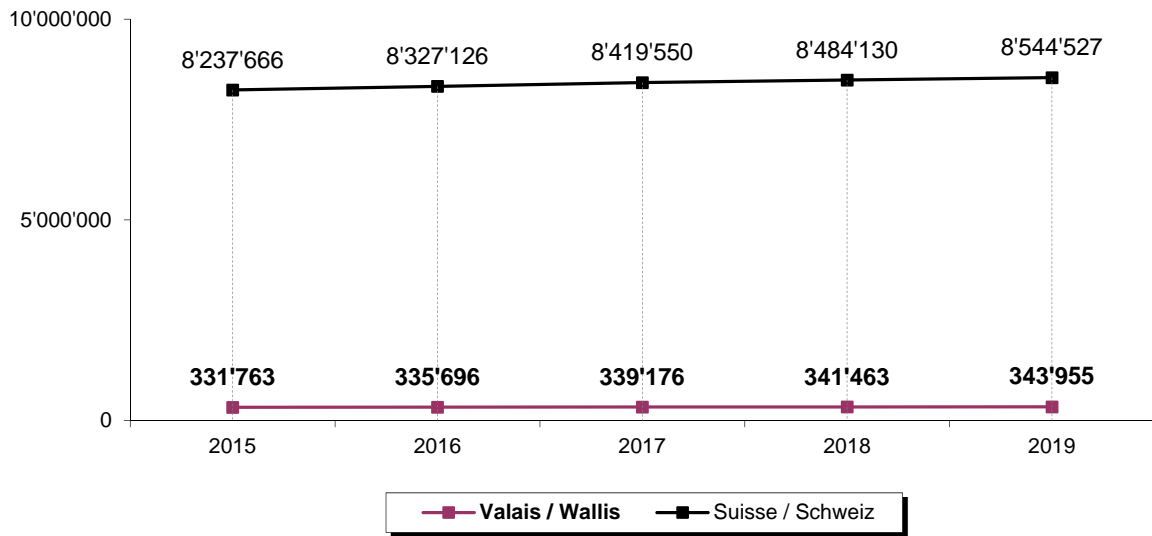
**STRAFTATEN GEGEN DIE SEXUELLE INTEGRITÄT**  
 274 ÜBERTRETUNGEN - 93.8% AUFKLÄRUNGSRATE



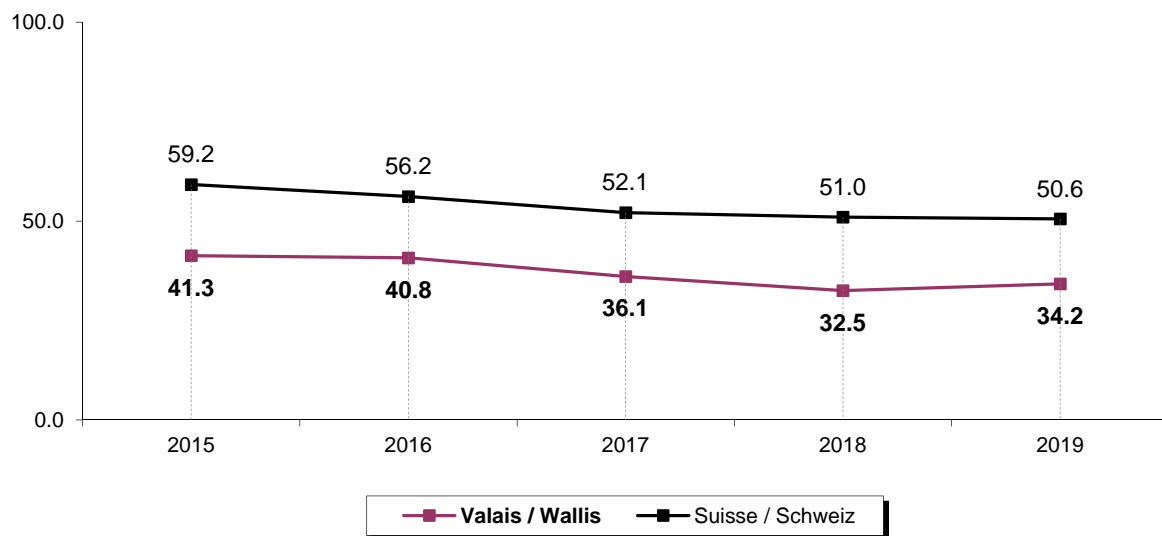


# CODE PENAL STRAFGESETZBUCH

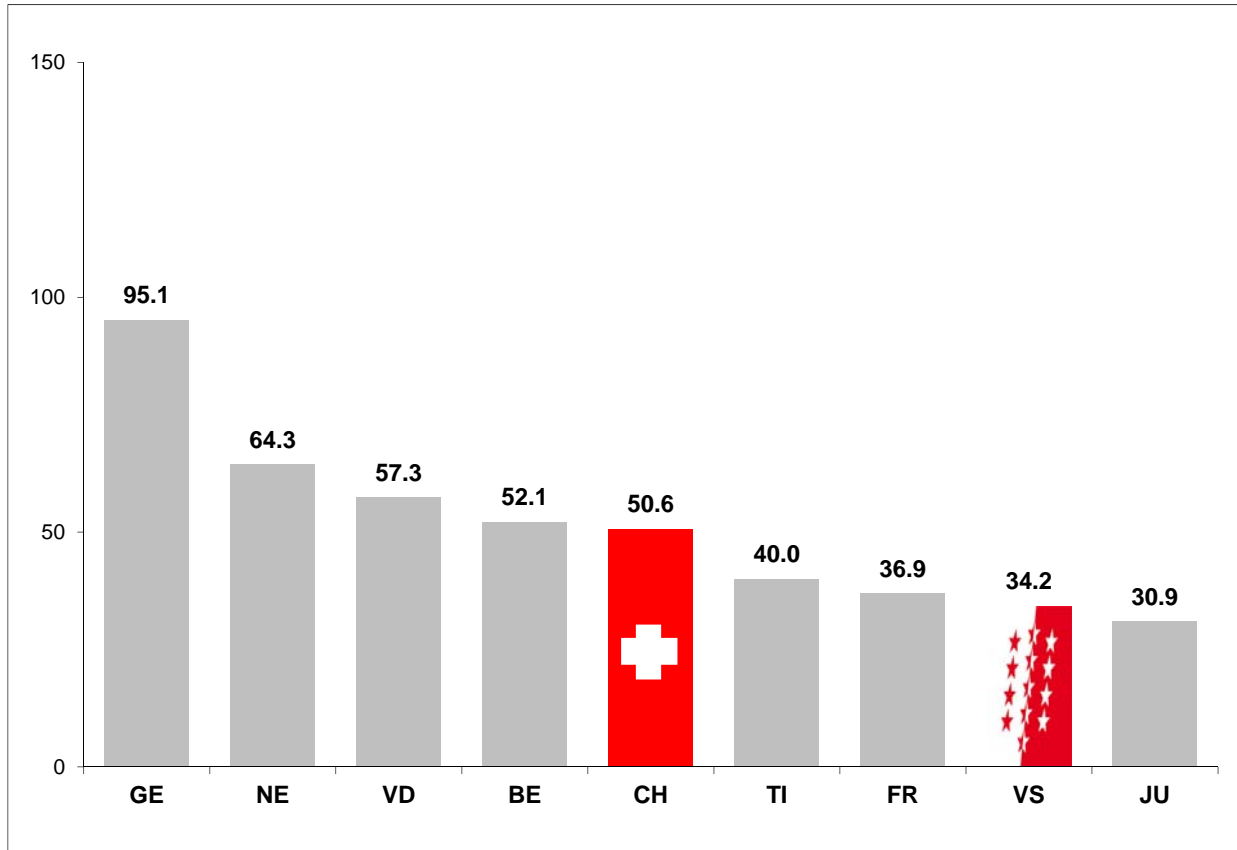
## POPULATION WOHNBEVÖLKERUNG



## NOMBRE D'INFRACTIONS POUR 1'000 HABITANTS STRAFTATEN AUF 1'000 EINWOHNER



**NOMBRE D'INFRACTIONS POUR 1'000 HABITANTS**  
**STRAFTATEN AUF 1'000 EINWOHNER**



	<u>2015</u>	<u>2016</u>	<u>2017</u>	<u>2018</u>	<u>2019</u>
<b>Total CP Total StGB</b>	<b>13'702</b>	<b>13'686</b>	<b>12'239</b>	<b>11'109</b>	<b>11'771</b>
Haut-Valais Oberwallis	2'837 20.7%	2'977 21.8%	2'387 19.5%	2'018 18.2%	<b>2'097</b> <b>17.8%</b>
Valais central Mittelwallis	5'916 43.2%	5'737 41.9%	4'990 40.8%	4'907 44.2%	<b>5'266</b> <b>44.7%</b>
Bas-Valais Unterwallis	4'949 36.1%	4'972 36.3%	4'862 39.7%	4'184 37.7%	<b>4'408</b> <b>37.4%</b>



**FREQUENCE PAR CANTON**  
**HÄUFIGKEIT NACH KANTONEN**

		INFRACTIONS STRAFTATEN	HABITANTS EINWOHNER	FREQUENCE HÄUFIGKEIT
1	Glaris / Glarus	679	40'403	16.8
2	Appenzell Rhodes-Intérieurs / Appenzell Innerrhoden	276	16'145	17.1
3	Uri / Uri	685	36'433	18.8
4	Schwyz / Schwyz	3'928	159'165	24.7
5	Nidwald / Nidwalden	1'130	43'223	26.1
6	Jura / Jura	2'270	73'419	30.9
7	Appenzell Rhodes-Extérieurs / Appenzell Ausserrhoden	1'778	55'234	32.2
8	Zoug / Zug	4'084	126'837	32.2
9	Grisons / Graubünden	6'579	198'379	33.2
10	Thurgovie / Thurgau	9'419	276'472	34.1
<b>11</b>	<b>Valais / Wallis</b>	<b>11'771</b>	<b>343'955</b>	<b>34.2</b>
12	Obwald / Obwalden	1'344	37'841	35.5
13	Argovie / Aargau	24'501	678'207	36.1
14	Bâle Campagne / Basel-Landschaft	10'441	288'132	36.2
15	Saint-Gall / St. Gallen	18'648	507'697	36.7
16	Fribourg / Freiburg	11'748	318'714	36.9
17	Tessin / Tessin	14'149	353'343	40.0
18	Lucerne / Luzern	17'124	409'557	41.8
19	Schaffhouse / Schaffhausen	3'438	81'991	41.9
20	Berne / Bern	53'942	1'034'977	52.1
21	Soleure / Solothurn	14'698	273'194	53.8
22	Vaud / Waadt	45'805	799'145	57.3
23	Zürich / Zürich	91'174	1'520'968	59.9
24	Neuchâtel / Neuenburg	11'365	176'850	64.3
25	Genève / Genf	47'499	499'480	95.1
26	Bâle Ville / Basel-Stadt	21'234	194'766	109.0
	Inconnu Suisse / Unbekannt Schweiz	2'291		
	<b>Suisse / Schweiz</b>	<b>432'000</b>	<b>8'544'527</b>	<b>50.6</b>

# STATISTIQUE PAR TYPES D'INFRACTIONS

## STATISTIK NACH ART DER STRAFTATEN

### INFRACTIONS STANDARDS STANDARD-STRAFTATEN

Art.	Types d'infractions Strafbare Handlungen	TENTATIVES VERSUCHE	CONSOMMEES VOLLENDET	TOTAL	ELUCIDEES AUFGEKLÄRT
111-113/ 116	Homicides Tötungsdelikte	4	0	4	3
122/123	Lésions corporelles Körperverletzungen	5	326	331	308
122	Lésions corporelles graves Schwere Körperverletzung	3	2	5	5
123	Lésions corporelles simples Einfache Körperverletzung	2	324	326	303
126	Voies de fait Tätlichkeiten	3	485	488	474
129	Mise en danger Gefährdung des Lebens	0	16	16	14
133	Participation rixe Beteil. Raufhandel	0	34	31	31
134	Participation agression Beteil. Angriff	0	39	33	32
<b>111-136</b>	<b>Total vie &amp; intégrité corp. Total gegen Leib und Leben</b>	<b>12</b>	<b>932</b>	<b>944</b>	<b>900</b>

138	Abus de confiance Veruntreuung	0	119	119	114
139	Vol (sans vol de véhicule) Diebstahl (ohne Fahrzeugentwendung)	395	3'252	3'647	765
	dont vol à l'arraché davon Entreissdiebstahl	1	10	11	5
	dont vol à la tire davon Taschendiebstahl	0	233	233	5
	dont vol à l'astuce davon Trickdiebstahl	1	46	47	18
	dont vol étalage imp. min. davon Ladendiebstahl/inkl.ger.	3	308	311	245
	dont vol introd. clandest. davon Einschleichdiebstahl	5	147	152	62
	dont vol par effraction davon Einbruchdiebstahl	343	486	829	162
	dont effraction véhicule davon Fahrzeugeinbruchdiebstahl	15	57	72	6
	dont vol sur/dans un véhicule davon Diebstahl ab/aus Fahrzeug	23	291	314	39

Art.	Types d'infractions Stafbare Handlungen	TENTATIVES VERSUCHE	CONSOMMEES VOLLENDET	TOTAL	ELUCIDEES AUFGEKLÄRT
140	Brigandage Raub	0	17	17	11
144	Dommages à la propriété Sachbeschädigung	2	1'276	1'278	223
	Dommages propr. lors de vol Sachbeschädigung bei Diebstahl	1	957	958	196
146	Escroquerie Betrug	37	350	387	201
147	Utilis. frauduleuse d'un ordinateur Betrüg. Missbrauch EDV-Anlage	4	97	101	64
156	Extorsion et chantage Erpressung	12	15	27	17
160	Recel Hehlerei	0	20	20	19
<b>137-172</b>	<b>Total patrimoine Total gegen das Vermögen</b>	<b>471</b>	<b>7'188</b>	<b>7'659</b>	<b>1'866</b>
180	Menaces Drohung	0	478	478	459
181	Contrainte Nötigung	15	45	60	54
183	Séquestration et enlèvement Freiheitsberaubung u. Entführung	3	8	11	10
186	Violation de domicile Hausfriedensbruch	1	114	115	95
	Viol. domicile lors de vol Hausfriedensbruch bei Diebstahl	0	839	839	226
<b>180-186</b>	<b>Total liberté Total gegen die Freiheit</b>	<b>19</b>	<b>1'486</b>	<b>1'505</b>	<b>846</b>
187	Actes sex.avec enfants sexuelle Handl. Kind	9	48	57	54
189	Contrainte sexuelle sexuelle Nötigung	0	16	16	14
190	Viol Vergewaltigung	0	28	28	27
191	Actes sexuels-pers.inc.disc. Schändung Urteilunfähiger	0	10	10	9
194	Exhibitionnisme Exhibitionismus	0	27	27	25
197	Pornographie Pornografie	1	99	100	94
198	Désagr.confr.acte sex. Sexuelle Belästigung	1	28	29	27
<b>187-200</b>	<b>Total intégrité sexuelle Total gegen sex. Integrität</b>	<b>11</b>	<b>263</b>	<b>274</b>	<b>257</b>

Art.	Types d'infractions Strafbare Handlungen	TENTATIVES VERSUCHE	CONSOMMEES VOLLENDET	TOTAL	ELUCIDEES AUFGEKLÄRT
221	Incendie intentionnel Brandstiftung	0	27	<b>27</b>	15
240-250	Falsif. de monnaie, etc. Fälschung von Geld etc.	1	22	<b>23</b>	8
251-257	Faux dans les titres Urkundenfälschung	0	232	<b>232</b>	223
285	Violence/menace c/fonction. Gewalt und Drohung gegen Beamte	0	29	<b>29</b>	25
286	Opposition aux actes de l'Autorité Hinderung einer Amtshandlung	0	5	<b>5</b>	5
<b>Total autres titres CP Total übrige Titel StGB</b>		<b>7</b>	<b>1'382</b>	<b>1'389</b>	<b>1'283</b>
CP StGB	Vol de véhicule Fahrzeugentwendung/-diebstahl	19	839	<b>858</b>	69
<b>Total CPS Total StGB</b>		<b>520</b>	<b>11'251</b>	<b>11'771</b>	<b>5'152</b>
Haut-Valais Oberwallis		76	2'021	<b>2'097</b>	812
Valais central Mittelwallis		230	5'036	<b>5'266</b>	2'420
Bas-Valais Unterwallis		214	4'194	<b>4'408</b>	1'920



# STATISTIQUE PAR TYPES D'INFRACTIONS

## STATISTIK NACH ART DER STRAFTATEN

### INFRACTIONS STANDARDS - RECAPITULATIF

### STANDARD-STRAFTATEN - ZUSAMMENFASSUNG

Art.	Types d'infractions Stafbare Handlungen	2015	2016	2017	2018	2019
111-113/ 116	Homicides Tötungsdelikte	7	10	8	8	4
122/123	Lésions corporelles Körperverletzungen	327	394	409	374	331
122	Lésions corporelles graves Schwere Körperverletzung	6	8	14	11	5
123	Lésions corporelles simples Einfache Körperverletzung	321	386	395	363	326
126	Voies de fait Tätlichkeiten	449	393	437	467	488
129	Mise en danger Gefährdung des Lebens	55	25	21	25	16
133	Participation rixe Beteil. Raufhandel	33	27	34	34	31
134	Participation agression Beteil. Angriff	28	41	39	20	33
<b>111-136</b>	<b>Total vie &amp; intégrité corp. Total gegen Leib und Leben</b>	<b>929</b>	<b>930</b>	<b>989</b>	<b>963</b>	<b>944</b>

138	Abus de confiance Veruntreuung	83	82	87	86	119
139	Vol(sans vol de véhicule) Diebstahl (ohne Fahrzeugentwendung)	4'971	4'701	3'870	3'353	3'647
	dont vol à l'arraché davon Entreissdiebstahl	20	10	6	11	11
	dont vol à la tire davon Taschendiebstahl	486	534	347	209	233
	dont vol à l'astuce davon Trickdiebstahl	162	107	69	39	47
	dont vol étalage imp. min. davon Ladendiebstahl/inkl.ger.	252	274	254	281	311
	dont vol introd. clandest. davon Einschleichdiebstahl	246	213	146	116	152
	dont vol par effraction davon Einbruchdiebstahl	1'320	1'250	1'014	786	829
	dont effraction véhicule davon Fahrzeugeinbruchdiebstahl	153	141	86	56	72
	dont vol sur/dans un véhicule davon Diebstahl ab/aus Fahrzeug	295	284	237	224	314

Art.	Types d'infractions Staflbare Handlungen	2015	2016	2017	2018	2019
140	Brigandage Raub	25	25	40	13	17
144	Dommages à la propriété Sachbeschädigung	1'343	1'502	1'257	1'217	1'278
	Dommages propr. lors de vol Sachbeschädigung bei Diebstahl	1'543	1'447	1'156	901	958
146	Escroquerie Betrug	254	283	366	382	387
147	Utilis. frauduleuse d'un ordinateur Betrüg. Missbrauch EDV-Anlage	97	101	91	83	101
156	Extorsion et chantage Erpressung	21	13	22	17	27
160	Recel Hehlerei	45	58	44	28	20
<b>137-172</b>	<b>Total patrimoine Total gegen das Vermögen</b>	<b>9'395</b>	<b>9'344</b>	<b>8'126</b>	<b>7'175</b>	<b>7'659</b>
180	Menaces Drohung	471	472	473	468	478
181	Contrainte Nötigung	56	55	48	55	60
183	Séquestration et enlèvement Freiheitsberaubung u. Entführung	19	8	8	19	11
186	Violation de domicile Hausfriedensbruch	86	113	95	114	115
	Viol. domicile lors de vol Hausfriedensbruch bei Diebstahl	1'326	1'175	935	717	839
<b>180-186</b>	<b>Total liberté Total gegen die Freiheit</b>	<b>1'958</b>	<b>1'823</b>	<b>1'561</b>	<b>1'375</b>	<b>1'505</b>
187	Actes sex.avec enfants sexuelle Handl. Kind	82	50	43	67	57
189	Contrainte sexuelle sexuelle Nötigung	42	22	23	27	16
190	Viol Vergewaltigung	33	27	21	30	28
191	Actes sexuels-pers.inc.disc. Schändung Urteilsunfähiger	14	20	12	10	10
194	Exhibitionnisme Exhibitionismus	23	20	26	27	27
197	Pornographie Pornografie	55	77	51	65	100
198	Désagr.confr.acte sex. Sexuelle Belästigung	26	31	31	39	29
<b>187-200</b>	<b>Total intégrité sexuelle Total gegen sex. Integrität</b>	<b>284</b>	<b>249</b>	<b>214</b>	<b>268</b>	<b>274</b>

Art.	Types d'infractions Staflbare Handlungen	2015	2016	2017	2018	2019
221	Incendie intentionnel Brandstiftung	37	36	29	26	<b>27</b>
240-250	Falsif. de monnaie, etc. Fälschung von Geld etc.	28	53	39	45	<b>23</b>
251-257	Faux dans les titres Urkundenfälschung	201	196	187	164	<b>232</b>
285	Violence/menace c/fonction. Gewalt und Drohung gegen Beamte	37	42	47	31	<b>29</b>
286	Opposition aux actes de l'Autorité Hinderung einer Amtshandlung	6	9	4	2	<b>5</b>
<b>Total autres titres CP Total übrige Titel StGB</b>		<b>1'136</b>	<b>1'340</b>	<b>1'349</b>	<b>1'328</b>	<b>1'389</b>

CP StGB	Vol de véhicule Fahrzeugentwendung/-diebstahl	860	920	961	823	<b>858</b>
------------	--	-----	-----	-----	-----	------------

<b>Total CP Total StGB</b>		<b>13'702</b>	<b>13'686</b>	<b>12'239</b>	<b>11'109</b>	<b>11'771</b>
Haut-Valais Oberwallis		2'837	2'977	2'387	2'018	<b>2'097</b>
Valais central Mittelwallis		5'916	5'737	4'990	4'907	<b>5'266</b>
Bas-Valais Unterwallis		4'949	4'972	4'862	4'184	<b>4'408</b>

<b>Elucidées Aufgeklärt</b>		<b>4'946</b>	<b>4'902</b>	<b>4'809</b>	<b>4'844</b>	<b>5'152</b>
		<b>36.1%</b>	<b>35.8%</b>	<b>39.3%</b>	<b>43.6%</b>	<b>43.8%</b>
Haut-Valais Oberwallis		1'066	1'093	876	820	<b>812</b>
		37.6%	36.7%	36.7%	40.6%	<b>38.7%</b>
Valais central Mittelwallis		2'276	2'098	2'014	2'186	<b>2'420</b>
		38.5%	36.6%	40.4%	44.5%	<b>46.0%</b>
Bas-Valais Unterwallis		1'604	1'711	1'919	1'838	<b>1'920</b>
		32.4%	34.4%	39.5%	43.9%	<b>43.6%</b>





# PREVENUS IDENTIFIES

## ERMITTELTE BESCHULDIGTE

CODE PENAL : INFRACTIONS STANDARDS  
 STGB : STANDARD-STRAFTATEN

Art.	Types d'infractions Stafbare Handlungen	Catégories d'âge / Altersgruppen				Statut des étrangers / Ausländer/Status				
		Total prévenus / Total Beschuldigte	Mineurs / Minderjährige	18-24 ans / Jahre	>24 ans / Jahre	Femmes / Frauen	Etrangers / Ausländer	Résidents / Wohnbevölkerung	Asile / Asylbereich	Autres / Übrige Ausländer
111-113/ 116	Homicides Tötungsdelikte	4	0	0	4	2	3	1	0	2
122/123	Lésions corporelles Körperverletzungen	335	43	71	221	72	167	125	10	32
122	Lésions corp. graves Schwere Körperverletzung	4	1	0	3	0	1	1	0	0
123	Lésions corp. simples Einfache Körperverletzung	332	42	71	219	72	166	124	10	32
126	Voies de fait Tätlichkeiten	457	55	43	359	105	202	159	18	25
129	Mise en danger Gefährdung des Lebens	17	0	2	15	2	2	2	0	0
133	Participation rixe Beteil. Raufhandel	31	7	11	13	4	18	11	5	2
134	Participation agression Beteil. Angriff	33	11	10	12	1	19	16	1	2
<b>111-136</b>	<b>Total vie &amp; intégrité corp. Total gegen Leib und Leben</b>	<b>863</b>	<b>119</b>	<b>128</b>	<b>616</b>	<b>187</b>	<b>399</b>	<b>305</b>	<b>33</b>	<b>61</b>
138	Abus de confiance Veruntreuung	115	0	5	110	31	61	43	0	18
139	Vol(sans vol de véhicule) Diebstahl (ohne Fahrzeugentwendung)	542	97	102	343	107	318	120	37	161
	dont vol à l'arraché davon Entreisssdiebstahl	8	2	4	2	0	4	1	0	3
	dont vol à la tire davon Taschendiebstahl	4	0	0	4	1	3	0	0	3
	dont vol à l'astuce davon Trickdiebstahl	22	0	1	21	3	19	0	0	19
	dont vol étalage imp. min. davon Ladendiebstahl/inkl.ger.	177	25	28	124	45	120	25	25	70

Art.	Types d'infractions Staffbare Handlungen	Catégories d'âge / Altersgruppen					Statut des étrangers / Ausländer/Status			
		Total prévenus / Total Beschuldigte	Mineurs / Minderjährige	18-24 ans / Jahre	>24 ans / Jahre	Femmes / Frauen	Etrangers / Ausländer	Résidents / Wohnbevölkerung	Asile / Asylbereich	Autres / Übrige Ausländer
	dont vol introd. clandest. davon Einschleichdiebstahl	43	9	10	24	8	22	15	1	6
	dont vol par effraction davon Einbruchdiebstahl	99	31	25	43	1	62	21	2	39
	dont effraction véhicule davon Fahrzeugeinbruchdiebstahl	5	1	3	1	0	3	0	1	2
	dont vol sur/dans un véhicule davon Diebstahl ab/aus Fahrzeug	26	5	10	11	1	16	7	4	5
140	Brigandage Raub	26	11	6	9	1	18	11	4	3
144	Dommages à la propriété Sachbeschädigung	269	75	48	146	44	98	71	6	21
	Dommages propr. lors de vol Sachbeschädigung bei Diebstahl	143	46	34	63	6	82	35	3	44
146	Escroquerie Betrug	183	5	23	155	49	94	49	0	45
147	Utilis. fraud. d'un ordinateur Betrüg. Missbrauch EDV-Anlage	57	12	11	34	6	36	11	3	22
156	Extorsion et chantage Erpressung	22	0	6	16	7	9	7	1	1
160	Recel Hehlerei	24	3	3	18	1	18	8	3	7
<b>137-172</b>	<b>Total patrimoine Total gegen das Vermögen</b>	<b>1'316</b>	<b>205</b>	<b>203</b>	<b>908</b>	<b>278</b>	<b>689</b>	<b>357</b>	<b>51</b>	<b>281</b>
180	Menaces Drohung	437	53	45	339	69	181	140	16	25
181	Contrainte Nötigung	55	5	4	46	4	25	19	3	3
183	Séquestration et enlèvement Freiheitsberaubung u. Entführung	13	2	7	4	0	6	4	1	1
186	Violation domicile Hausfriedensbruch	134	46	23	65	22	59	36	7	16
	Viol. domicile lors de vol Hausfriedensbruch bei Diebstahl	155	45	35	75	13	85	38	3	44
<b>180-186</b>	<b>Total liberté Total gegen die Freiheit</b>	<b>754</b>	<b>137</b>	<b>107</b>	<b>510</b>	<b>105</b>	<b>339</b>	<b>224</b>	<b>29</b>	<b>86</b>

Art.	Types d'infractions Staffbare Handlungen	Total prévenus / Total Beschuldigte	Catégories d'âge / Altersgruppen				Statut des étrangers / Ausländer/Status			
			Mineurs / Minderjährige	18-24 ans / Jahre	>24 ans / Jahre	Femmes / Frauen	Etrangers / Ausländer	Résidents / Wohnbevölkerung	Asile / Asylbereich	Autres / Übrige Ausländer
187	Actes sex.avec enfants Sexuelle Handl. Kind	49	11	10	28	0	15	13	1	1
189	Contrainte sexuelle Sexuelle Nötigung	13	3	4	6	0	4	3	0	1
190	Viol Vergewaltigung	27	2	6	19	0	23	16	2	5
191	Actes sexuels-pers.inc.disc. Schändung Urteilunfähiger	12	5	4	3	0	7	6	1	0
194	Exhibitionnisme Exhibitionismus	7	1	0	6	1	4	4	0	0
197	Pornographie Pornografie	91	28	9	54	18	46	31	3	12
198	Désagr.confr.acte sex. Sexuelle Belästigung	26	2	0	24	0	12	8	0	4
<b>187-200</b>	<b>Total intégrité sexuelle Total gegen sex. Integrität</b>	<b>201</b>	<b>48</b>	<b>27</b>	<b>126</b>	<b>23</b>	<b>99</b>	<b>69</b>	<b>7</b>	<b>23</b>
221	Incendie intentionnel Brandstiftung	24	18	5	1	2	6	6	0	0
240-250	Falsif. de monnaie, etc. Fälschung von Geld etc.	8	0	1	7	1	4	0	0	4
251-257	Faux dans les titres Urkundenfälschung	222	9	28	185	40	156	29	6	121
285	Violence/menace c/fonction. Gewalt und Drohung gegen Beamte	20	1	6	13	3	7	5	1	1
286	Opposition actes Autorité Hinderung einer Amtshandlung	6	2	0	4	1	2	2	0	0
	<b>Total autres titres CP Total übrige Titel StGB</b>	<b>1'173</b>	<b>127</b>	<b>117</b>	<b>929</b>	<b>306</b>	<b>509</b>	<b>307</b>	<b>24</b>	<b>178</b>
CP StGB	Vol de véhicule Fahrzeugentwendung/-diebstahl	81	37	17	27	5	40	21	5	14
	<b>Total CPS Total StGB</b>	<b>2'992</b>	<b>414</b>	<b>404</b>	<b>2'174</b>	<b>661</b>	<b>1'444</b>	<b>842</b>	<b>93</b>	<b>509</b>

**PREVENUS D'INFRACTIONS**  
**BESCHULDIGTE VON STRAFTATEN**

	<u>2015</u>	<u>2016</u>	<u>2017</u>	<u>2018</u>	<u>2019</u>
--	-------------	-------------	-------------	-------------	-------------

<b>Prévenus selon le sexe</b> <b>Beschuldigte von Geschlecht</b>					
Hommes Männer	2'041 81.5%	2'200 78.9%	2'179 78.4%	2'224 78.0%	<b>2'331</b> <b>77.9%</b>
Femmes Frauen	462 18.5%	589 21.1%	599 21.6%	627 22.0%	<b>661</b> <b>22.1%</b>

<b>Prévenus selon l'âge</b> <b>Beschuldigte von Alter</b>					
Mineurs Minderjährige	302 12.1%	330 11.8%	355 12.8%	389 13.6%	<b>414</b> <b>13.8%</b>
18-24 ans 18-24 Jahre	506	511	520	414	<b>404</b>
25-49 ans 25-49 Jahre	1'196	1'423	1'340	1'426	<b>1'497</b>
dès 50 ans ab 50 Jahre	499	525	563	622	<b>677</b>

<b>Total prévenus</b> <b>Total Beschuldigte</b>	<b>2'503</b>	<b>2'789</b>	<b>2'778</b>	<b>2'851</b>	<b>2'992</b>
--	--------------	--------------	--------------	--------------	--------------

<b>Prévenus selon le statut</b> <b>Beschuldigte von Status</b>					
Suisses Schweiz	1'236 49.4%	1'400 50.2%	1'438 51.8%	1'443 50.6%	<b>1'548</b> <b>51.7%</b>
Étrangers Ausländer	1'267 50.6%	1'389 49.8%	1'340 48.2%	1'408 49.4%	<b>1'444</b> <b>48.3%</b>
Étrangers résidents Ausländer Wohnbevölkerung	757 30.2%	822 29.5%	785 28.3%	845 29.6%	<b>842</b> <b>28.1%</b>
Asile Asylbereich	82 3.3%	82 2.9%	102 3.7%	101 3.5%	<b>93</b> <b>3.1%</b>
Autres Übrige Ausländer	428 17.1%	485 17.4%	453 16.3%	462 16.2%	<b>509</b> <b>17.0%</b>

**NOMBRE D'INFRACTIONS DANS UNE ANNEE CIVILE PAR PREVENU**  
**ANZAHL STRAFTATEN INNERHALB EINES KALENDERJAHRES PRO BESCHULDIGTE PERSON**

	1	2	3	4	5-10	>10	Total
<b>Total mineurs</b> <b>Total Minderjährige</b>	<b>209</b>	<b>103</b>	<b>36</b>	<b>26</b>	<b>28</b>	<b>12</b>	<b>414</b>
Suisses Schweizer	135	60	24	16	20	6	<b>261</b>
Étrangers Ausländer	74	43	12	10	8	6	<b>153</b>
Résidents Wohnbevölkerung	51	34	11	10	7	6	<b>119</b>
Asile Asylbereich	8	7	0	0	0	0	<b>15</b>
Autres Übrige Ausländer	15	2	1	0	1	0	<b>19</b>
<b>Total adultes</b> <b>Total Erwachsene</b>	<b>1'404</b>	<b>596</b>	<b>290</b>	<b>110</b>	<b>151</b>	<b>27</b>	<b>2'578</b>
Suisses Schweizer	674	317	153	58	73	12	<b>1'287</b>
Étrangers Ausländer	730	279	137	52	78	15	<b>1'291</b>
Résidents Wohnbevölkerung	374	181	86	33	43	6	<b>723</b>
Asile Asylbereich	34	15	14	6	6	3	<b>78</b>
Autres Übrige Ausländer	322	83	37	13	29	6	<b>490</b>

Les infractions peuvent se dérouler de manière soit concomitante (au même moment, au même endroit), soit répétée sur une année.

Les combinaisons de 2 ou 3 infractions les plus fréquentes dans le Code pénal sont le vol par introduction clandestine (violation de domicile + vol) ou le vol par effraction (violation de domicile + vol + dommages à la propriété).

L'addition des personnes sur plusieurs infractions ou titres du CP n'est pas possible, vu qu'une personne peut se répéter sur plusieurs unités.

Die Straftaten können sowohl in Tateinheit (zur gleichen Zeit am gleichen Ort) geschehen oder aber über verschiedene Tateinheiten in einem Jahr verteilt sein.

Häufigere 2-er oder 3-er Straftatenkombinationen gemäss StGB sind der Einschleichdiebstahl (Hausfriedensbruch und Diebstahl) oder der Einbruchdiebstahl in Immobilien (Sachbeschädigung, Hausfriedensbruch und Diebstahl).

Das Zusammenzählen von Personenzahlen über mehrere Straftaten oder StGB-Titel ist nicht zulässig, da sich eine Person über die verschiedenen Einheiten wiederholen kann.

**CODE PENAL : NOMBRE DE PREVENUS SELON LA NATIONALITE ET LE STATUT DE SEJOUR**  
**StGB : BESCHULDIGTE NACH NATIONALITÄT UND AUFENTHALTSSTATUS**

	<b>Total prévenus Total Beschuldigte</b>	<b>Résidents Wohnbevölkerung</b>	<b>Asile Asylbereich</b>	<b>Autres Übrige Ausländer</b>
Portugal / Portugal	377	305	0	72
France / Frankreich	180	107	0	73
Italie / Italien	117	85	0	32
Kosovo / Kosovo	66	57	5	4
Roumanie / Rumänien	60	8	0	52
Allemagne / Deutschland	39	26	0	13
Serbie/Monténégro Serbien/Montenegro	35	19	4	12
Espagne / Spanien	32	28	0	4
Géorgie / Georgien	29	0	15	14
Macédoine / Mazedonien	27	19	2	6
Algérie / Algerien	26	2	8	16
Erythrée / Eritrea	26	15	9	2
Turquie / Türkei	24	15	1	8
Belgique / Belgien	23	9	0	14
Afghanistan / Afghanistan	18	2	11	5
Maroc / Marokko	17	11	1	5
Syrie / Syrien	17	10	7	0
Irak / Irak	15	4	8	3
Bosnie et Herzégovine Bosnien und Herzegowina	14	12	0	2
Croatie / Kroatien	13	7	0	6
Ukraine / Ukraine	13	2	2	9
Bangladesh / Bangladesh	12	0	0	12
Grande-Bretagne Grossbritannien	12	5	0	7
Somalie / Somalia	11	3	6	2
Côte d'Ivoire / Côte d'Ivoire	10	0	1	9
Pays-Bas / Niederlande	10	5	0	5
Autres / Andere	221	86	13	122
<b>Total étrangers Total Ausländer</b>	<b>1'444</b>	<b>842</b>	<b>93</b>	<b>509</b>

# LESES D'INFRACTIONS

## GESCHÄDIGTE VON STRAFTATEN

CODE PENAL : INFRACTIONS STANDARDS  
 STGB : STANDARD-STRAFTATEN

Art.	Types d'infractions Stafbare Handlungen	Total lésés / Total Geschädigte	Catégories d'âge / Altersgruppen				Sexe / Geschlecht		
			Mineurs / Minderjährige	18-24 ans / Jahre	25-49 ans / Jahre	Dès / ab 50 ans / Jahre	Hommes / Männer	Femmes / Frauen	Pers. mor. / jur. P
111-113/ 116	Homicides Tötungsdelikte	4	1	0	0	3	4	0	0
122/123	Lésions corporelles Körperverletzungen	317	50	54	153	60	191	126	0
122	Lésions corp. graves Schwere Körperverletzung	5	0	0	4	1	3	2	0
123	Lésions corp. simples Einfache Körperverletzung	313	50	54	150	59	189	124	0
126	Voies de fait Tätlichkeiten	469	119	53	222	75	181	288	0
129	Mise en danger Gefährdung des Lebens	16	0	2	10	3	9	6	1
133	Participation rixe Beteil. Raufhandel	6	0	2	4	0	2	4	0
134	Participation agression Beteil. Angriff	10	0	3	5	2	10	0	0
<b>111-136</b>	<b>Total vie &amp; intégrité corp. Total gegen Leib und Leben</b>	<b>831</b>	<b>187</b>	<b>110</b>	<b>382</b>	<b>148</b>	<b>396</b>	<b>431</b>	<b>4</b>
138	Abus de confiance Veruntreuung	122	0	2	32	43	40	37	45
139	Vol(sans vol de véhicule) Diebstahl (ohne Fahrzeugentwendung)	3'511	163	268	1'184	1'171	1'630	1'156	725
	dont vol à l'arraché davon Entreissdiebstahl	14	2	6	3	3	9	5	0
	dont vol à la tire davon Taschendiebstahl	231	18	44	92	77	104	127	0
	dont vol à l'astuce davon Trickdiebstahl	47	1	2	10	22	14	21	12
	dont vol étalage imp. min. davon Ladendiebstahl/inkl.ger.	141	0	1	0	9	8	2	131



Art.	Types d'infractions Staffbare Handlungen	Total lésés / Total Geschädigte	Catégories d'âge / Altersgruppen				Sexe / Geschlecht		
			Mineurs / Minderjährige	18-24 ans / Jahre	25-49 ans / Jahre	Dès / ab 50 ans / Jahre	Hommes / Männer	Femmes / Frauen	Pers. mor. / jur. P
	dont vol introd. clandest. davon Einschleichdiebstahl	168	15	10	54	55	60	74	34
	dont vol par effraction davon Einbruchdiebstahl	884	3	13	199	313	351	177	356
	dont effraction véhicule davon Fahrzeugeinbruchdiebstahl	79	0	5	36	30	46	25	8
	dont vol sur/dans un véhicule davon Diebstahl ab/aus Fahrzeug	323	7	19	133	129	200	88	35
140	Brigandage Raub	20	8	1	7	1	15	2	3
144	Dommages à la propriété Sachbeschädigung	1'174	9	44	316	397	482	284	408
	Dommages propr. lors de vol Sachbeschädigung bei Diebstahl	1'023	7	24	249	361	422	219	382
146	Escroquerie Betrug	400	5	33	168	142	216	132	52
147	Utilis. fraud. d'un ordinateur Betrüg. Missbrauch EDV-Anlage	76	2	12	24	30	37	31	8
156	Extorsion et chantage Erpressung	28	4	4	8	9	18	7	3
160	Recel Hehlerei	5	0	0	1	3	4	0	1
<b>137-172</b>	<b>Total patrimoine Total gegen das Vermögen</b>	<b>6'249</b>	<b>254</b>	<b>435</b>	<b>2'187</b>	<b>2'067</b>	<b>3'006</b>	<b>1'937</b>	<b>1'306</b>
180	Menaces Drohung	461	53	53	243	112	195	266	0
181	Contrainte Nötigung	61	3	5	29	18	26	29	6
183	Séquestration et enlèvement Freiheitsberaubung u. Entführung	11	6	2	2	1	5	6	0
186	Violation domicile Hausfriedensbruch	99	1	5	32	32	39	31	29
	Viol. domicile lors de vol Hausfriedensbruch bei Diebstahl	906	16	19	207	324	357	209	340
<b>180-186</b>	<b>Total liberté Total gegen die Freiheit</b>	<b>1'511</b>	<b>79</b>	<b>81</b>	<b>501</b>	<b>483</b>	<b>614</b>	<b>530</b>	<b>367</b>

Art.	Types d'infractions Staßbare Handlungen	Total lésés / Total Geschädigte	Catégories d'âge / Altersgruppen				Sexe / Geschlecht		
			Mineurs / Minderjährige	18-24 ans / Jahre	25-49 ans / Jahre	Dès / ab 50 ans / Jahre	Hommes / Männer	Femmes / Frauen	Pers. mor. / jur. P
187	Actes sex.avec enfants Sexuelle Handl. Kind	56	55	1	0	0	16	40	0
189	Contrainte sexuelle Sexuelle Nötigung	16	11	3	2	0	0	16	0
190	Viol Vergewaltigung	28	10	5	13	0	0	28	0
191	Actes sexuels-pers.inc.disc. Schändung Urteilunfähiger	10	4	2	3	1	1	9	0
194	Exhibitionnisme Exhibitionismus	25	14	4	5	2	0	25	0
197	Pornographie Pornografie	16	11	1	3	0	1	14	1
198	Désagr.confr.acte sex. Sexuelle Belästigung	29	7	7	13	2	0	29	0
<b>187-200</b>	<b>Total intégrité sexuelle Total gegen sex. Integrität</b>	<b>154</b>	<b>91</b>	<b>21</b>	<b>35</b>	<b>6</b>	<b>17</b>	<b>136</b>	<b>1</b>
221	Incendie intentionnel Brandstiftung	29	2	1	3	6	9	3	17
240-250	Falsif. de monnaie, etc. Fälschung von Geld etc.	17	0	1	1	0	2	0	15
251-257	Faux dans les titres Urkundenfälschung	128	2	6	26	34	41	27	60
285	Violence/menace c/fonction. Gewalt und Drohung gegen Beamte	30	0	0	18	12	27	3	0
286	Opposition actes Autorité Hinderung einer Amtshandlung	3	0	0	1	0	1	0	2
	<b>Total autres titres CP Total übrige Titel StGB</b>	<b>1'092</b>	<b>88</b>	<b>72</b>	<b>466</b>	<b>308</b>	<b>418</b>	<b>516</b>	<b>158</b>
CP StGB	Vol de véhicule Fahrzeugentwendung/-diebstahl	826	60	74	435	221	551	239	36
	<b>Total CPS Total StGB</b>	<b>7'830</b>	<b>562</b>	<b>598</b>	<b>2'844</b>	<b>2'425</b>	<b>3'701</b>	<b>2'728</b>	<b>1'401</b>

**LESES D'INFRACTIONS**  
**GESCHÄDIGTE VON STRAFTATEN**

	<u>2015</u>	<u>2016</u>	<u>2017</u>	<u>2018</u>	<u>2019</u>
--	-------------	-------------	-------------	-------------	-------------

<b>Lésés selon le sexe</b> <b>Geschädigte von Geschlecht</b>					
Hommes Männer	4'227 48.1%	4'270 47.7%	3'814 47.6%	3'562 47.6%	<b>3'701</b> <b>47.3%</b>
Femmes Frauen	2'981 33.9%	3'115 34.8%	2'814 35.1%	2'627 35.1%	<b>2'728</b> <b>34.8%</b>
Personnes morales Juridische Personen	1'584 18.0%	1'558 17.4%	1'379 17.2%	1'300 17.4%	<b>1'401</b> <b>17.9%</b>

<b>Lésés selon l'âge</b> <b>Geschädigte von Alter</b>					
Mineurs Minderjährige	554 6.3%	548 6.1%	494 6.2%	558 7.5%	<b>562</b> <b>7.2%</b>
18-24 ans 18-24 Jahre	923	866	750	594	<b>598</b>
25-49 ans 25-49 Jahre	3'179	3'259	2'994	2'783	<b>2'844</b>
dès 50 ans ab 50 Jahre	2'552	2'712	2'390	2'254	<b>2'425</b>

<b>Total lésés</b> <b>Total Geschädigte</b>	<b>8'792</b>	<b>8'943</b>	<b>8'007</b>	<b>7'489</b>	<b>7'830</b>
--	--------------	--------------	--------------	--------------	--------------

Les combinaisons de 2 ou 3 infractions les plus fréquentes dans le Code pénal sont le vol par introduction clandestine (violation de domicile + vol) ou le vol par effraction (violation de domicile + vol + dommages à la propriété).

Häufigere 2-er oder 3-er Straftatenkombinationen gemäss StGB sind der Einschleichenraub (Hausfriedensbruch und Diebstahl) oder der Einbruchdiebstahl in Immobilien (Sachbeschädigung, Hausfriedensbruch und Diebstahl).

L'addition des personnes sur plusieurs infractions ou titres du CP n'est pas possible, vu qu'une personne peut se répéter sur plusieurs unités.

Das Zusammenzählen von Personenzahlen über mehrere Straftaten oder StGB-Titel ist nicht zulässig, da sich eine Person über die verschiedenen Einheiten wiederholen kann.

## INFRACTIONS DE VIOLENCE

	2015	2016	2017	2018	2019
<b>Total infractions de violence</b>	<b>1'548</b>	<b>1'529</b>	<b>1'610</b>	<b>1'565</b>	<b>1'554</b>
<b>Violence grave (exercée)</b>	<b>47</b>	<b>45</b>	<b>44</b>	<b>49</b>	<b>37</b>
Homicides (Art. 111–113/116), y c. tentatives	7	10	8	8	4
Homicides avec arme à feu	0	2	3	0	0
Homicides avec arme coupante/tranchante	5	8	5	4	3
Homicides avec arme contondante/d'estoc	0	0	0	1	1
Homicides avec violence physique	2	0	0	1	0
Homicides autre instrument	0	0	0	2	0
Homicides sans notion/inconnu	0	0	0	0	0
Lésions corporelles graves (Art. 122)	6	8	14	11	5
Lés. corp. graves avec arme à feu	0	0	1	0	0
Lés. corp. graves avec arme coupante/tranchante	2	4	5	1	2
Lés. corp. graves avec arme contondante/d'estoc	0	0	2	0	0
Lés. corp. graves avec violence physique	3	3	5	7	2
Lés. corp. graves autre instrument	1	1	0	1	0
Lés. corp. graves sans notion/inconnu	0	0	1	2	1
Mutilation d'organes génitaux fém. (Art. 124)	0	0	0	0	0
Prise d'otage (Art. 185)	0	0	1	0	0
Viol (Art. 190)	33	27	21	30	28
Brigandage (Art. 140 al. 4)	1	0	0	0	0
<b>Violence d'intensité moyenne (exercée év. menaces de violence)</b>	<b>1'009</b>	<b>999</b>	<b>1'071</b>	<b>1'031</b>	<b>1'012</b>
Lésions corporelles simples (Art. 123)	321	386	395	363	326
Voies de fait (Art. 126)	449	393	437	467	488
Participation à rixe (Art. 133) - <i>(Nombre d'affaires)</i>	33 (5)	27 (7)	34 (6)	34 (5)	31 (6)
Part. à agression (Art. 134) - <i>(Nombre d'affaires)</i>	28 (11)	41 (14)	39 (11)	20 (9)	33 (10)
Brigandage (Art. 140 al. 1–3)	24	25	40	13	17
Contrainte (Art. 181)	56	55	48	55	60
Mariage forcé (Art. 181a)	0	0	0	2	1
Séquestration/enlèvement (Art. 183)	19	8	8	19	11
Séq./enl. circonstances aggravantes (Art. 184)	0	0	0	0	0
Contrainte sexuelle (Art. 189)	42	22	23	27	16
Violence/menace contre les fonct. (Art. 285)	37	42	47	31	29
Extorsion et chantage (Art. 156 al. 3)	0	0	0	0	0
<b>Violence d'intensité moyenne (menaces de violence)</b>	<b>492</b>	<b>485</b>	<b>495</b>	<b>485</b>	<b>505</b>
Menaces (Art. 180)	471	472	473	468	478
Extorsion et chantage (Art. 156 al. 1,2,4)	21	13	22	17	27

Pour les infractions de rixe et d'agression, on sanctionne la participation. Le nombre d'infractions respecte ainsi le nombre de participants (en tant que prévenus).

## GEWALTSTRAFTATEN

	<u>2015</u>	<u>2016</u>	<u>2017</u>	<u>2018</u>	<u>2019</u>
<b>Total Gewaltstraftaten</b>	<b>1'548</b>	<b>1'529</b>	<b>1'610</b>	<b>1'565</b>	<b>1'554</b>
<b>Schwere Gewalt (angewandt)</b>	<b>47</b>	<b>45</b>	<b>44</b>	<b>49</b>	<b>37</b>
Tötungsdelikt (Art. 111–113/116)	7	10	8	8	4
Tötungsdelikt mit Schusswaffe	0	2	3	0	0
Tötungsdelikt mit Schneid-/Stichwaffe	5	8	5	4	3
Tötungsdelikt mit Schlag-/Hiebwaffe	0	0	0	1	1
Tötungsdelikt mit Körpergewalt	2	0	0	1	0
Tötungsdelikt anderes Tatmittel	0	0	0	2	0
Tötungsdelikt ohne Angabe / unbekannt	0	0	0	0	0
Schwere Körperverletzung (Art. 122)	6	8	14	11	5
Schw. Körperverl. mit Schusswaffe	0	0	1	0	0
Schw. Körperverl. mit Schneid-/Stichwaffe	2	4	5	1	2
Schw. Körperverl. mit Schlag-/Hiebwaffe	0	0	2	0	0
Schw. Körperverl. mit Körpergewalt	3	3	5	7	2
Schw. Körperverl. anderes Tatmittel	1	1	0	1	0
Schw. Körperverl. ohne Angabe/unbekannt	0	0	1	2	1
Verstümmelung weiblicher Genitalien (Art. 124)	0	0	0	0	0
Geiselnahme (Art. 185)	0	0	1	0	0
Vergewaltigung (Art. 190)	33	27	21	30	28
Raub (Art. 140 Ziff. 4)	1	0	0	0	0
<b>Minderschwere Gewalt (angewandt evtl. angedroht)</b>	<b>1'009</b>	<b>999</b>	<b>1'071</b>	<b>1'031</b>	<b>1'012</b>
Einfache Körperverletzung (Art. 123)	321	386	395	363	326
Tätlichkeiten (Art. 126)	449	393	437	467	488
Beteiligung Raufhandel (Art. 133) - (Anzahl Fälle)	33 (5)	27 (7)	34 (6)	34 (5)	31 (6)
Beteiligung Angriff (Art. 134) - (Anzahl Fälle)	28 (11)	41 (14)	39 (11)	20 (9)	33 (10)
Raub (Art. 140 Ziff. 1–3)	24	25	40	13	17
Nötigung (Art. 181)	56	55	48	55	60
Zwangsheirat (Art. 181a)	0	0	0	2	1
Freiheitsberaubung/Entführung (Art. 183)	19	8	8	19	11
Freiheitsb./Entf. schwerer Fall (Art. 184)	0	0	0	0	0
Sexuelle Nötigung (Art. 189)	42	22	23	27	16
Drohung/Gewalt gegen Beamte (Art. 285)	37	42	47	31	29
Erpressung (Art. 156 Ziff. 3)	0	0	0	0	0
<b>Minderschwere Gewalt (angedroht)</b>	<b>492</b>	<b>485</b>	<b>495</b>	<b>485</b>	<b>505</b>
Drohung (Art. 180)	471	472	473	468	478
Erpressung (Art. 156 Ziff. 1,2,4)	21	13	22	17	27

Bei Raufhandel und Angriff wird explizit die Beteiligung sanktioniert. Deshalb entspricht hier die Zahl der Beteiligten (also Beschuldigten) der Zahl der Straftaten.

## PREVENUS D'INFRACTIONS DE VIOLENCE

	Total	Âge / Sexe			Étr. / Statut		
		<18	18-24	>24	M	Total	Résid.
<b>Total infractions de violence</b>	<b>1'142</b>	<b>145</b>	<b>166</b>	<b>831</b>	<b>918</b>	<b>519</b>	<b>393</b>
<b>Violence grave (exercée)</b>	<b>35</b>	<b>3</b>	<b>6</b>	<b>26</b>	<b>33</b>	<b>27</b>	<b>18</b>
Homicides (Art. 111–113/116), y c. tentatives	4	0	0	4	2	3	1
Homicides avec arme à feu	0	0	0	0	0	0	0
Homicides avec arme coupante/tranchante	3	0	0	3	2	3	1
Homicides avec arme contondante/d'estoc	1	0	0	1	0	0	0
Homicides avec violence physique	0	0	0	0	0	0	0
Homicides autre instrument	0	0	0	0	0	0	0
Homicides sans notion/inconnu	0	0	0	0	0	0	0
Lésions corporelles graves (Art. 122)	4	1	0	3	4	1	1
Lés. corp. graves avec arme à feu	0	0	0	0	0	0	0
Lés. corp. graves avec arme coupante/tranchante	1	1	0	0	1	1	1
Lés. corp. graves avec arme contondante/d'estoc	0	0	0	0	0	0	0
Lés. corp. graves avec violence physique	2	0	0	2	2	0	0
Lés. corp. graves autre instrument	0	0	0	0	0	0	0
Lés. corp. graves sans notion/inconnu	1	0	0	1	1	0	0
Mutilation d'organes génitaux fém. (Art. 124)	0	0	0	0	0	0	0
Prise d'otage (Art. 185)	0	0	0	0	0	0	0
Viol (Art. 190)	27	2	6	19	27	23	16
Brigandage (Art. 140 al. 4)	0	0	0	0	0	0	0
<b>Violence d'intensité moyenne (exercée év. menaces de violence)</b>	<b>892</b>	<b>118</b>	<b>141</b>	<b>633</b>	<b>713</b>	<b>417</b>	<b>317</b>
Lésions corporelles simples (Art. 123)	332	42	71	219	260	166	124
Voies de fait (Art. 126)	457	55	43	359	352	202	159
Participation à rixe (Art. 133)	31	7	11	13	27	18	11
Participation à agression (Art. 134)	33	11	10	12	32	19	16
Brigandage (Art. 140 al. 1–3)	26	11	6	9	25	18	11
Contrainte (Art. 181)	55	5	4	46	51	25	19
Mariage forcé (Art. 181a)	1	0	1	1	0	1	1
Séquestration/enlèvement (Art. 183)	13	2	7	4	13	6	4
Séq./enl. circonstances aggravantes (Art. 184)	0	0	0	0	0	0	0
Contrainte sexuelle (Art. 189)	13	3	4	6	13	4	3
Violence/menace contre les fonct. (Art. 285)	20	1	6	13	17	7	5
Extorsion et chantage (Art. 156 al. 3)	0	0	0	0	0	0	0
<b>Violence d'intensité moyenne (menaces de violence)</b>	<b>456</b>	<b>53</b>	<b>50</b>	<b>353</b>	<b>381</b>	<b>188</b>	<b>145</b>
Menaces (Art. 180)	437	53	45	339	368	181	140
Extorsion et chantage (Art. 156 al. 1,2,4)	22	0	6	16	15	9	7

## BESCHULDIGTE VON GEWALTSTRAFTATEN

	Total	Alter / Geschlecht				Ausländer / Status	
		<18	18-24	>24	M	Total	Wohnb.
<b>Total Gewaltstraftaten</b>	<b>1'142</b>	<b>145</b>	<b>166</b>	<b>831</b>	<b>918</b>	<b>519</b>	<b>393</b>
<b>Schwere Gewalt (angewandt)</b>	<b>35</b>	<b>3</b>	<b>6</b>	<b>26</b>	<b>33</b>	<b>27</b>	<b>18</b>
Tötungsdelikt (Art. 111–113/116)	4	0	0	4	2	3	1
Tötungsdelikt mit Schusswaffe	0	0	0	0	0	0	0
Tötungsdelikt mit Schneid-/Stichwaffe	3	0	0	3	2	3	1
Tötungsdelikt mit Schlag-/Hiebwaffe	1	0	0	1	0	0	0
Tötungsdelikt mit Körpergewalt	0	0	0	0	0	0	0
Tötungsdelikt anderes Tatmittel	0	0	0	0	0	0	0
Tötungsdelikt ohne Angabe / unbekannt	0	0	0	0	0	0	0
Schwere Körperverletzung (Art. 122)	4	1	0	3	4	1	1
Schw. Körperverl. mit Schusswaffe	0	0	0	0	0	0	0
Schw. Körperverl. mit Schneid-/Stichwaffe	1	1	0	0	1	1	1
Schw. Körperverl. mit Schlag-/Hiebwaffe	0	0	0	0	0	0	0
Schw. Körperverl. mit Körpergewalt	2	0	0	2	2	0	0
Schw. Körperverl. anderes Tatmittel	0	0	0	0	0	0	0
Schw. Körperverl. ohne Angabe/unbekannt	1	0	0	1	1	0	0
Verstümmelung weiblicher Genitalien (Art. 124)	0	0	0	0	0	0	0
Geiselnahme (Art. 185)	0	0	0	0	0	0	0
Vergewaltigung (Art. 190)	27	2	6	19	27	23	16
Raub (Art. 140 Ziff. 4)	0	0	0	0	0	0	0
<b>Minderschwere Gewalt (angewandt evtl. angedroht)</b>	<b>892</b>	<b>118</b>	<b>141</b>	<b>633</b>	<b>713</b>	<b>417</b>	<b>317</b>
Einfache Körperverletzung (Art. 123)	332	42	71	219	260	166	124
Tätlichkeiten (Art. 126)	457	55	43	359	352	202	159
Beteiligung Raufhandel (Art. 133)	31	7	11	13	27	18	11
Beteiligung Angriff (Art. 134)	33	11	10	12	32	19	16
Raub (Art. 140 Ziff. 1–3)	26	11	6	9	25	18	11
Nötigung (Art. 181)	55	5	4	46	51	25	19
Zwangsheirat (Art. 181a)	1	0	1	1	0	1	1
Freiheitsberaubung/Entführung (Art. 183)	13	2	7	4	13	6	4
Freiheitsb./Entf. schwerer Fall (Art. 184)	0	0	0	0	0	0	0
Sexuelle Nötigung (Art. 189)	13	3	4	6	13	4	3
Drohung/Gewalt gegen Beamte (Art. 285)	20	1	6	13	17	7	5
Erpressung (Art. 156 Ziff. 3)	0	0	0	0	0	0	0
<b>Minderschwere Gewalt (angedroht)</b>	<b>456</b>	<b>53</b>	<b>50</b>	<b>353</b>	<b>381</b>	<b>188</b>	<b>145</b>
Drohung (Art. 180)	437	53	45	339	368	181	140
Erpressung (Art. 156 Ziff. 1,2,4)	22	0	6	16	15	9	7

## LESES D'INFRACTIONS DE VIOLENCE

	Total	Âge			Sexe		Pers. mor.
		<18	18-24	>24	M	F	
<b>Total infractions de violence</b>	<b>1'179</b>	<b>228</b>	<b>144</b>	<b>795</b>	<b>573</b>	<b>594</b>	<b>12</b>
<b>Violence grave (exercée)</b>	<b>37</b>	<b>11</b>	<b>5</b>	<b>21</b>	<b>7</b>	<b>30</b>	<b>0</b>
Homicides (Art. 111–113/116), y c. tentatives	4	1	0	3	4	0	0
Homicides avec arme à feu	0	0	0	0	0	0	0
Homicides avec arme coupante/tranchante	3	1	0	2	3	0	0
Homicides avec arme contondante/d'estoc	1	0	0	1	1	0	0
Homicides avec violence physique	0	0	0	0	0	0	0
Homicides autre instrument	0	0	0	0	0	0	0
Homicides sans notion/inconnu	0	0	0	0	0	0	0
Lésions corporelles graves (Art. 122)	5	0	0	5	3	2	0
Lés. corp. graves avec arme à feu	0	0	0	0	0	0	0
Lés. corp. graves avec arme coupante/tranchante	2	0	0	2	1	1	0
Lés. corp. graves avec arme contondante/d'estoc	0	0	0	0	0	0	0
Lés. corp. graves avec violence physique	2	0	0	2	1	1	0
Lés. corp. graves autre instrument	0	0	0	0	0	0	0
Lés. corp. graves sans notion/inconnu	1	0	0	1	1	0	0
Mutilation d'organes génitaux fém. (Art. 124)	0	0	0	0	0	0	0
Prise d'otage (Art. 185)	0	0	0	0	0	0	0
Viol (Art. 190)	28	10	5	13	0	28	0
Brigandage (Art. 140 al. 4)	0	0	0	0	0	0	0
<b>Violence d'intensité moyenne (exercée év. menaces de violence)</b>	<b>899</b>	<b>192</b>	<b>115</b>	<b>583</b>	<b>438</b>	<b>452</b>	<b>9</b>
Lésions corporelles simples (Art. 123)	313	50	54	209	189	124	0
Voies de fait (Art. 126)	469	119	53	297	181	288	0
Participation à rixe (Art. 133)	6	0	2	4	2	4	0
Participation à agression (Art. 134)	10	0	3	7	10	0	0
Brigandage (Art. 140 al. 1–3)	20	8	1	8	15	2	3
Contrainte (Art. 181)	61	3	5	47	26	29	6
Mariage forcé (Art. 181a)	1	1	0	0	0	1	0
Séquestration/enlèvement (Art. 183)	11	6	2	3	5	6	0
Séq./enl. circonstances aggravantes (Art. 184)	0	0	0	0	0	0	0
Contrainte sexuelle (Art. 189)	16	11	3	2	0	16	0
Violence/menace contre les fonct. (Art. 285)	30	0	0	30	27	3	0
Extorsion et chantage (Art. 156 al. 3)	0	0	0	0	0	0	0
<b>Violence d'intensité moyenne (menaces de violence)</b>	<b>489</b>	<b>57</b>	<b>57</b>	<b>372</b>	<b>213</b>	<b>273</b>	<b>3</b>
Menaces (Art. 180)	461	53	53	355	195	266	0
Extorsion et chantage (Art. 156 al. 1,2,4)	28	4	4	17	18	7	3



## GESCHÄDIGTE VON GEWALTSTRAFTATEN

	Total	Alter			Geschlecht		
		<18	18-24	>24	M	W	jur. P.
<b>Total Gewaltstraftaten</b>	<b>1'179</b>	<b>228</b>	<b>144</b>	<b>795</b>	<b>573</b>	<b>594</b>	<b>12</b>
<b>Schwere Gewalt (angewandt)</b>	<b>37</b>	<b>11</b>	<b>5</b>	<b>21</b>	<b>7</b>	<b>30</b>	<b>0</b>
Tötungsdelikt (Art. 111–113/116)	4	1	0	3	4	0	0
Tötungsdelikt mit Schusswaffe	0	0	0	0	0	0	0
Tötungsdelikt mit Schneid-/Stichwaffe	3	1	0	2	3	0	0
Tötungsdelikt mit Schlag-/Hiebwaffe	1	0	0	1	1	0	0
Tötungsdelikt mit Körpergewalt	0	0	0	0	0	0	0
Tötungsdelikt anderes Tatmittel	0	0	0	0	0	0	0
Tötungsdelikt ohne Angabe / unbekannt	0	0	0	0	0	0	0
Schwere Körperverletzung (Art. 122)	5	0	0	5	3	2	0
Schw. Körperverl. mit Schusswaffe	0	0	0	0	0	0	0
Schw. Körperverl. mit Schneid-/Stichwaffe	2	0	0	2	1	1	0
Schw. Körperverl. mit Schlag-/Hiebwaffe	0	0	0	0	0	0	0
Schw. Körperverl. mit Körpergewalt	2	0	0	2	1	1	0
Schw. Körperverl. anderes Tatmittel	0	0	0	0	0	0	0
Schw. Körperverl. ohne Angabe/unbekannt	1	0	0	1	1	0	0
Verstümmelung weiblicher Genitalien (Art. 124)	0	0	0	0	0	0	0
Geiselnahme (Art. 185)	0	0	0	0	0	0	0
Vergewaltigung (Art. 190)	28	10	5	13	0	28	0
Raub (Art. 140 Ziff. 4)	0	0	0	0	0	0	0
<b>Minderschwere Gewalt (angewandt evtl. angedroht)</b>	<b>899</b>	<b>192</b>	<b>115</b>	<b>583</b>	<b>438</b>	<b>452</b>	<b>9</b>
Einfache Körperverletzung (Art. 123)	313	50	54	209	189	124	0
Tätlichkeiten (Art. 126)	469	119	53	297	181	288	0
Beteiligung Raufhandel (Art. 133)	6	0	2	4	2	4	0
Beteiligung Angriff (Art. 134)	10	0	3	7	10	0	0
Raub (Art. 140 Ziff. 1–3)	20	8	1	8	15	2	3
Nötigung (Art. 181)	61	3	5	47	26	29	6
Zwangsheirat (Art. 181a)	1	1	0	0	0	1	0
Freiheitsberaubung/Entführung (Art. 183)	11	6	2	3	5	6	0
Freiheitsb./Entf. schwerer Fall (Art. 184)	0	0	0	0	0	0	0
Sexuelle Nötigung (Art. 189)	16	11	3	2	0	16	0
Drohung/Gewalt gegen Beamte (Art. 285)	30	0	0	30	27	3	0
Erpressung (Art. 156 Ziff. 3)	0	0	0	0	0	0	0
<b>Minderschwere Gewalt (angedroht)</b>	<b>489</b>	<b>57</b>	<b>57</b>	<b>372</b>	<b>213</b>	<b>273</b>	<b>3</b>
Drohung (Art. 180)	461	53	53	355	195	266	0
Erpressung (Art. 156 Ziff. 1,2,4)	28	4	4	17	18	7	3

**INFRACTIONS DE VIOLENCE SELON L'ENDROIT - RECAPITULATIF**  
**GEWALTSTRAFTATEN NACH ÖRTLICHKEIT - ZUSAMMENFASSUNG**

	<u>2015</u>	<u>2016</u>	<u>2017</u>	<u>2018</u>	<u>2019</u>
Public / Öffentlich	749	750	772	693	<b>739</b>
Privé / Privat	752	768	831	865	<b>801</b>
Sans notion / Ohne Angabe	47	11	7	7	<b>14</b>
Habitations Wohnräume	764	786	851	884	<b>829</b>
Rues / Places de parc / autres espaces publics, etc. Strasse / Parkplatz / im Freien etc.	288	272	285	246	<b>298</b>
Restauration Restauration	195	202	209	143	<b>133</b>
Commerces Verkaufsräume	50	51	60	46	<b>44</b>
Loisirs / installations de sport Freizeit / Sportanlage	34	30	33	39	<b>43</b>
Lieu de formation Bildungsstätte	25	12	32	28	<b>33</b>
Foyers Heim	32	47	33	38	<b>33</b>
Autres Übrige	113	118	100	134	<b>127</b>
Sans notion Ohne Angabe	47	11	7	7	<b>14</b>
<b>Total infractions de violence Total Gewaltstraftaten</b>	<b>1'548</b>	<b>1'529</b>	<b>1'610</b>	<b>1'565</b>	<b>1'554</b>
<b>Elucidées Aufgeklärt</b>	<b>95.4%</b>	<b>93.3%</b>	<b>93.0%</b>	<b>94.4%</b>	<b>94.3%</b>

L'espace privé est défini par les «quatre murs», c'est-à-dire les endroits privés non accessibles à d'autres personnes. Un endroit est par contre public à partir du moment où il est accessible à de nombreuses personnes (p. ex.: l'escalier ou la buanderie commune d'un immeuble locatif).

Par infraction de violence, on entend toutes les infractions comprenant l'exercice ou la menace d'une violence contre une personne. L'exercice de la violence contre des choses n'est pas pris en considération ci-dessous (voir les dommages à la propriété).

Unter privatem Raum werden ausschliesslich die «eigenen vier Wände», das heisst die für andere nicht zugänglichen Privaträume von Personen verstanden. Ein Raum gilt jedoch als öffentlich, wenn er grundsätzlich für verschiedenste Personen zugänglich ist (beispielsweise auch das Treppenhaus oder die gemeinsame Waschküche eines Mehrfamilienhauses).

Unter Gewaltstraftaten werden sämtliche Straftatbestände zusammengefasst, welche die vorsätzliche Anwendung oder Androhung von Gewalt gegen Personen beinhalten. Gewaltanwendung gegen Sachen wird ausgeschlossen (siehe Sachbeschädigung).



## VIOLENCES DOMESTIQUES HÄUSLICHE GEWALT

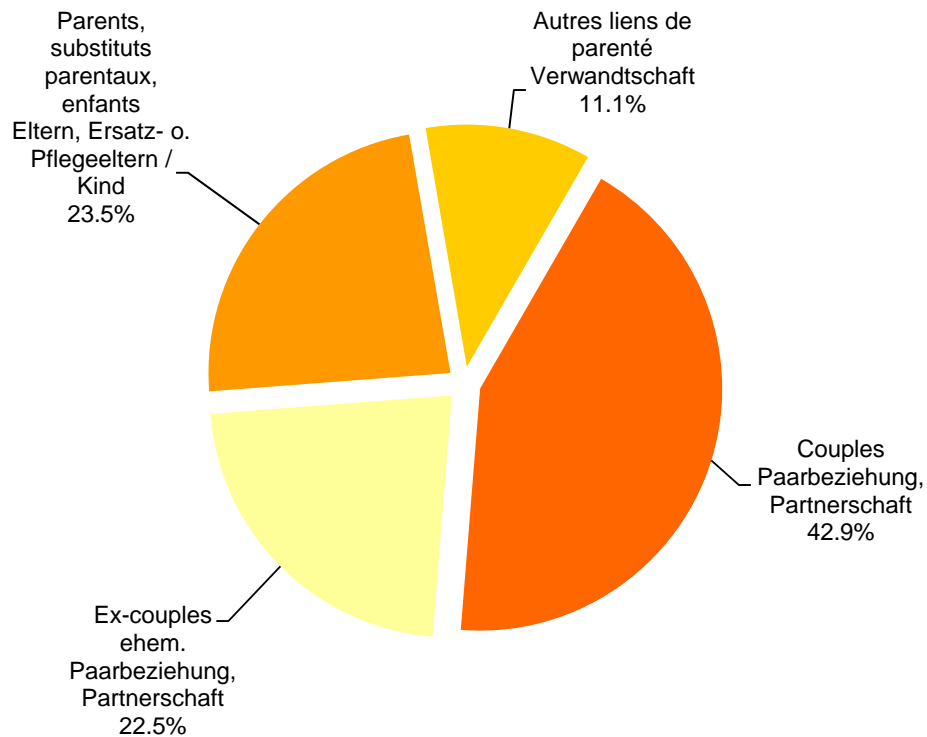
Par violences domestiques, on entend l'exercice ou la menace d'une violence entre un couple ayant une relation actuelle ou passée, qu'ils soient mariés ou non, entre parent et enfant ou entre personnes ayant d'autres liens de parenté.

Unter häuslicher Gewalt wird die Anwendung oder Androhung von Gewalt unter Paaren inbestehender oder aufgelöster ehelicher oder partnerschaftlicher Beziehung, zwischen (Stief-/Pflege-) Eltern-Kind oder zwischen weiteren Verwandten verstanden.

Art.	Types d'infractions Strafbare Handlungen	<u>2015</u>	<u>2016</u>	<u>2017</u>	<u>2018</u>	<u>2019</u>
111-113/ 116	Homicides consommés Tötungsdelikt vollendet	2	2	1	3	<b>0</b>
111-113/ 116	Homicides tentatives Tötungsdelikt Versuch	3	6	3	1	<b>1</b>
122	Lésions corp. graves Schwere Körperverletzung	2	3	1	3	<b>1</b>
123	Lésions corp. simples Einfache Körperverletzung	98	115	146	140	<b>106</b>
126	Voies de fait Tätlichkeiten	215	196	226	231	<b>275</b>
129	Mise en danger vie Gefährdung Leben	7	4	5	4	<b>4</b>
177	Injure Beschimpfung	159	177	198	193	<b>216</b>
179	Infractions domaine privé Strafbare Handlungen gegen Privatbereich	21	24	21	15	<b>15</b>
180	Menaces Drohung	181	204	228	215	<b>200</b>
181	Contrainte Nötigung	18	16	17	15	<b>16</b>
183	Séquestr. et enlèv. Entführung/Freiheitsberaubung	2	4	3	5	<b>3</b>
187	Actes d'ordre sexuel avec enfant Sex. Handl. Kinder	21	13	15	18	<b>23</b>
189	Contrainte sexuelle Sexuelle Nötigung	8	5	2	7	<b>4</b>
190	Viol Vergewaltigung	11	8	9	13	<b>15</b>
	Autres articles du CP Übrige ausgewählte Artikel des StGB	26	42	38	41	<b>42</b>
<b>Total sélection d'infractions de violences domestiques Total ausgewählte Straftaten häusliche Gewalt</b>		<b>774</b>	<b>819</b>	<b>913</b>	<b>904</b>	<b>921</b>

**TYPES DE RELATIONS ENTRE LESE ET PREVENU**

ARTEN DER BEZIEHUNG ZWISCHEN GESCHÄDIGTER UND BESCHULDIGTER PERSON



Une infraction enregistrée par la police entre dans le domaine des violences domestiques en raison du type de relation entre le prévenu et le lésé. Dans ce graphique, chaque personne lésée est comptabilisée une seule fois par type de relation. Une personne peut apparaître ainsi plusieurs fois. Exemple: Une personne est lésée lors d'une agression par son partenaire et ses deux enfants. La personne lésée sera comptée une fois dans le type de relation « couple » et une fois dans le type de relation « parents/enfant ».

Eine polizeilich registrierte Straftat wird aufgrund der Beziehung zwischen geschädigter und beschuldigter Person dem Bereich der häuslichen Gewalt zugewiesen. In dieser Grafik wird jede geschädigte Person pro Beziehungsart einmal ausgewiesen. Eine Person kann somit möglicherweise wiederholt enthalten sein. Beispiel: Jemand wird Opfer eines Angriffs durch den Partner und die beiden Kinder. Diese geschädigte Person wird einmal mit Beziehungsart „Paarbeziehung“ und einmal mit Beziehungsart „Eltern/Kind“ gezählt.

**PREVENUS D'INFRACTIONS**  
**BESCHULDIGTE VON STRAFTATEN**

	<u>2015</u>	<u>2016</u>	<u>2017</u>	<u>2018</u>	<u>2019</u>
--	-------------	-------------	-------------	-------------	-------------

<b>Prévenus selon le sexe</b> <b>Beschuldigte von Geschlecht</b>					
Hommes Männer	311 79.7%	337 78.7%	346 73.8%	358 76.2%	<b>379</b> <b>76.7%</b>
Femmes Frauen	79 20.3%	91 21.3%	123 26.2%	112 23.8%	<b>115</b> <b>23.3%</b>

<b>Prévenus selon l'âge</b> <b>Beschuldigte von Alter</b>					
Mineurs Minderjährige	15 3.8%	11 2.6%	13 2.8%	17 3.6%	<b>19</b> <b>3.8%</b>
18-24 ans 18-24 Jahre	47	30	41	34	<b>36</b>
25-49 ans 25-49 Jahre	247	311	332	323	<b>333</b>
dès 50 ans ab 50 Jahre	81	76	83	96	<b>106</b>

<b>Total prévenus</b> <b>Total Beschuldigte</b>	<b>390</b>	<b>428</b>	<b>469</b>	<b>470</b>	<b>494</b>
--	------------	------------	------------	------------	------------

<b>Prévenus selon le statut</b> <b>Beschuldigte von Status</b>					
Suisses Schweiz	190 48.7%	207 48.4%	229 48.8%	213 45.3%	<b>267</b> <b>54.0%</b>
Étrangers Ausländer	200 51.3%	221 51.6%	240 51.2%	257 54.7%	<b>227</b> <b>46.0%</b>
Étrangers résidents Ausländer Wohnbevölkerung	165 42.3%	181 42.3%	186 39.7%	202 43.0%	<b>183</b> <b>37.0%</b>
Asile Asylbereich	8 2.1%	11 2.6%	13 2.8%	11 2.3%	<b>21</b> <b>4.3%</b>
Autres Übrige Ausländer	27 6.9%	29 6.8%	41 8.7%	44 9.4%	<b>23</b> <b>4.7%</b>

**LESES D'INFRACTIONS**  
**GESCHÄDIGTE VON STRAFTATEN**

	<u>2015</u>	<u>2016</u>	<u>2017</u>	<u>2018</u>	<u>2019</u>
--	-------------	-------------	-------------	-------------	-------------

<b>Lésés selon le sexe</b> <b>Geschädigte von Geschlecht</b>					
Hommes Männer	112 27.1%	97 22.2%	140 27.7%	159 31.8%	<b>132</b> <b>25.8%</b>
Femmes Frauen	302 72.9%	340 77.8%	366 72.3%	341 68.2%	<b>380</b> <b>74.2%</b>

<b>Lésés selon le l'âge</b> <b>Geschädigte von Alter</b>					
Mineurs Minderjährige	97 23.4%	68 15.6%	130 25.7%	107 21.4%	<b>121</b> <b>23.6%</b>
18-24 ans 18-24 Jahre	49	55	49	40	<b>48</b>
25-49 ans 25-49 Jahre	204	256	253	269	<b>264</b>
dès 50 ans ab 50 Jahre	64	58	74	84	<b>79</b>

<b>Total lésés</b> <b>Total Geschädigte</b>	<b>414</b>	<b>437</b>	<b>506</b>	<b>500</b>	<b>512</b>
--	------------	------------	------------	------------	------------

<b>Types de relations entre lésé et prévenu</b> <b>Arten der Beziehung zwischen geschädigter und beschuldigter Person</b>					
Couples Paarbeziehung, Partnerschaft	155	184	206	243	<b>225</b>
Ex-couples ehem. Paarbeziehung, Partnerschaft	103	141	108	104	<b>118</b>
Parents, substituts parentaux, enfants Eltern, Ersatz- o. Pflegeeltern / Kind	113	78	150	117	<b>123</b>
Autres liens de parenté Verwandschaft	63	47	53	50	<b>58</b>

**INTERVENTIONS DE POLICE (hors SPC)**  
**POLIZEILICHE INTERVENTION (ausser PKS)**

	<b>233</b>	<b>305</b>	<b>328</b>	<b>350</b>	<b>366</b>
--	------------	------------	------------	------------	------------

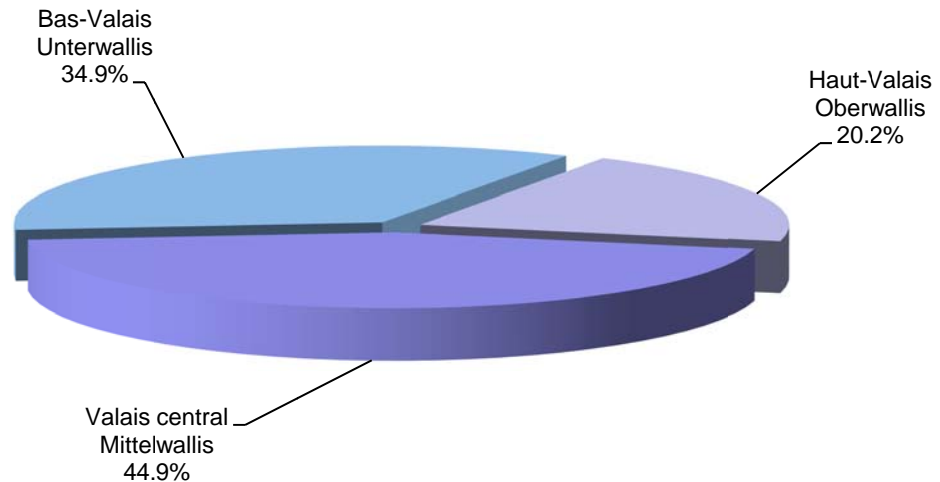




# STATISTIQUE DES VOLS STATISTIK DER DIEBSTÄHLE

(Code pénal suisse, art. 139 - Schweizerisches Strafgesetzbuch, Ar. 139)

## PAR ARRONDISSEMENTS NACH KREIS

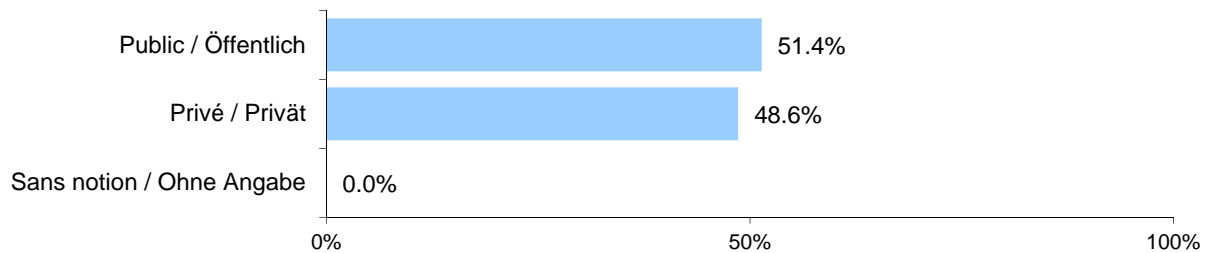


ARRONDISSEMENTS KREIS	TENTATIVES VERSUCHE	CONSOMMES VOLLENDET	TOTAL	ELUCIDES AUFGEKLÄRT
<b>HAUT-VALAIS</b> OBERWALLIS	57	680	737	148
<b>VALAIS CENTRAL</b> MITTELWALLIS	164	1'474	1'638	387
<b>BAS-VALAIS</b> UNTERWALLIS	174	1'098	1'272	230
<b>TOTAL</b>	<b>395</b>	<b>3'252</b>	<b>3'647</b>	<b>765</b>

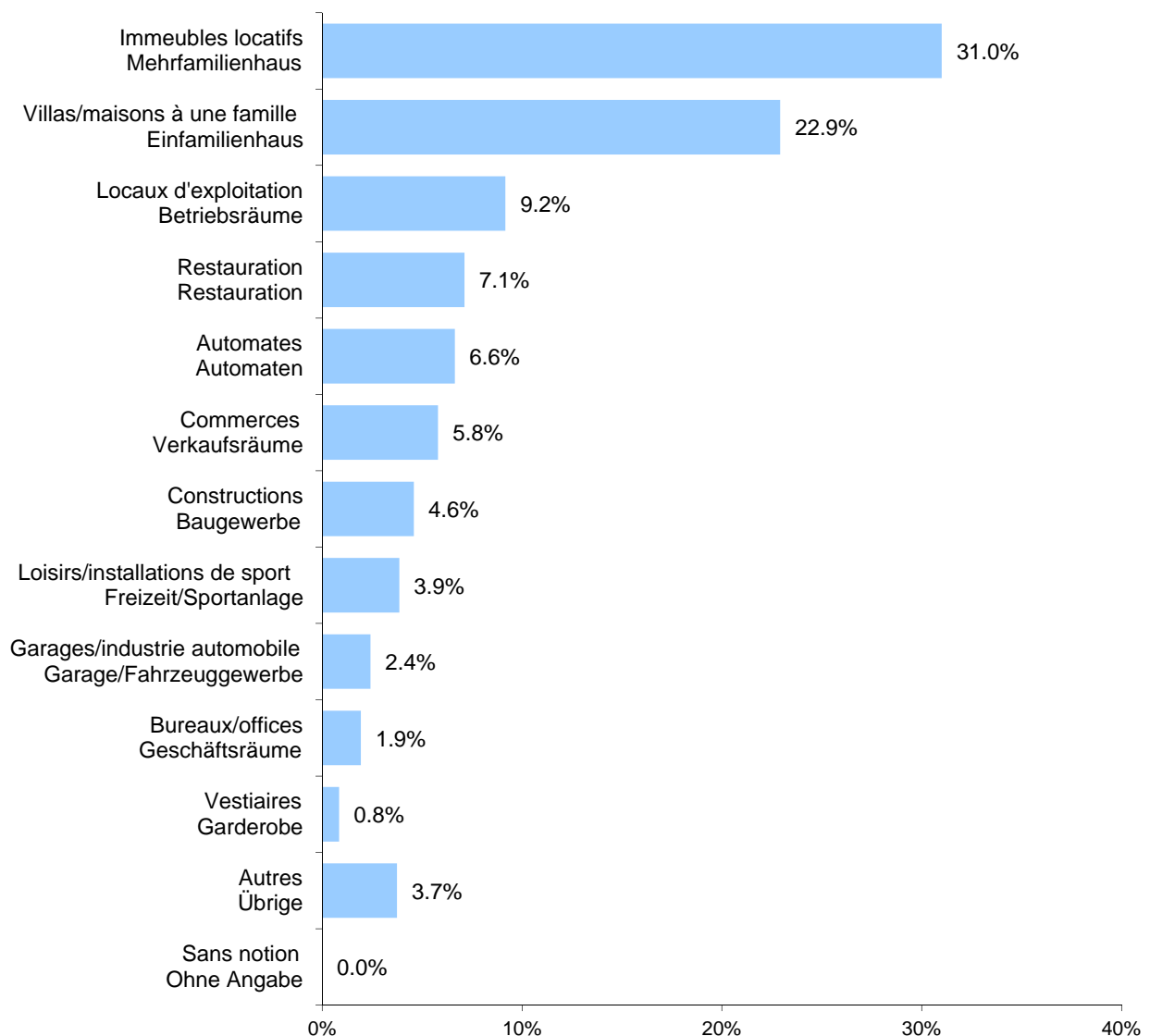
RECAPITULATIF ZUSAMMENFASSUNG	<u>2015</u>	<u>2016</u>	<u>2017</u>	<u>2018</u>	<u>2019</u>
<b>HAUT-VALAIS</b> OBERWALLIS	1'212	1'191	884	661	737
<b>VALAIS CENTRAL</b> MITTELWALLIS	2'131	1'927	1'548	1'472	1'638
<b>BAS-VALAIS</b> UNTERWALLIS	1'628	1'583	1'438	1'220	1'272
<b>TOTAL</b>	<b>4'971</b>	<b>4'701</b>	<b>3'870</b>	<b>3'353</b>	<b>3'647</b>

# STATISTIQUE DES LIEUX DE VOLS PAR EFFRACTION STATISTIK NACH ORT DER EINBRUCHDIEBSTÄHLE

**VOLS PAR EFFRACTION SELON L'ENDROIT : PUBLIC - PRIVE**  
EINBRUCHDIEBSTAHL NACH ÖRTLICHKEIT : ÖFFENTLICH - PRIVAT



**VOLS PAR EFFRACTION SELON L'ENDROIT : CATEGORIES DETAILLEES**  
EINBRUCHDIEBSTAHL NACH ÖRTLICHKEIT : DETAILLIERTE KATEGORIEN



**VOLS PAR EFFRACTION SELON L'ENDROIT - RECAPITULATIF**  
**EINBRUCHDIEBSTAHL NACH ÖRTLICHKEIT - ZUSAMMENFASSUNG**

	<u>2015</u>	<u>2016</u>	<u>2017</u>	<u>2018</u>	<u>2019</u>
Public / Öffentlich	574	501	497	348	<b>426</b>
Privé / Privat	741	748	516	436	<b>403</b>
Sans notion / Ohne Angabe	5	1	1	2	<b>0</b>
<b>Immeubles locatifs</b> Mehrfamilienhaus	428	463	319	267	<b>257</b>
Villas/maisons à une famille Einfamilienhaus	328	297	223	180	<b>190</b>
Restauration Restauration	97	82	75	59	<b>59</b>
Commerces Verkaufsräume	80	64	86	49	<b>48</b>
Bureaux / offices Geschäftsräume	112	67	92	66	<b>16</b>
Automates Automaten	57	79	23	35	<b>55</b>
Garages / industrie automobile Garage / Fahrzeuggewerbe	36	48	20	16	<b>20</b>
Constructions Baugewerbe	30	31	36	20	<b>38</b>
Locaux d'exploitation Betriebsräume	40	30	44	38	<b>76</b>
Loisirs / installations de sport Freizeit / Sportanlage	43	46	47	21	<b>32</b>
Vestiaires Garderobe	34	12	11	5	<b>7</b>
Autres Übrige	30	30	37	28	<b>31</b>
Sans notion Ohne Angabe	5	1	1	2	<b>0</b>
<b>Total vols par effraction</b> <b>Total Einbruchdiebstahl</b>	<b>1'320</b>	<b>1'250</b>	<b>1'014</b>	<b>786</b>	<b>829</b>

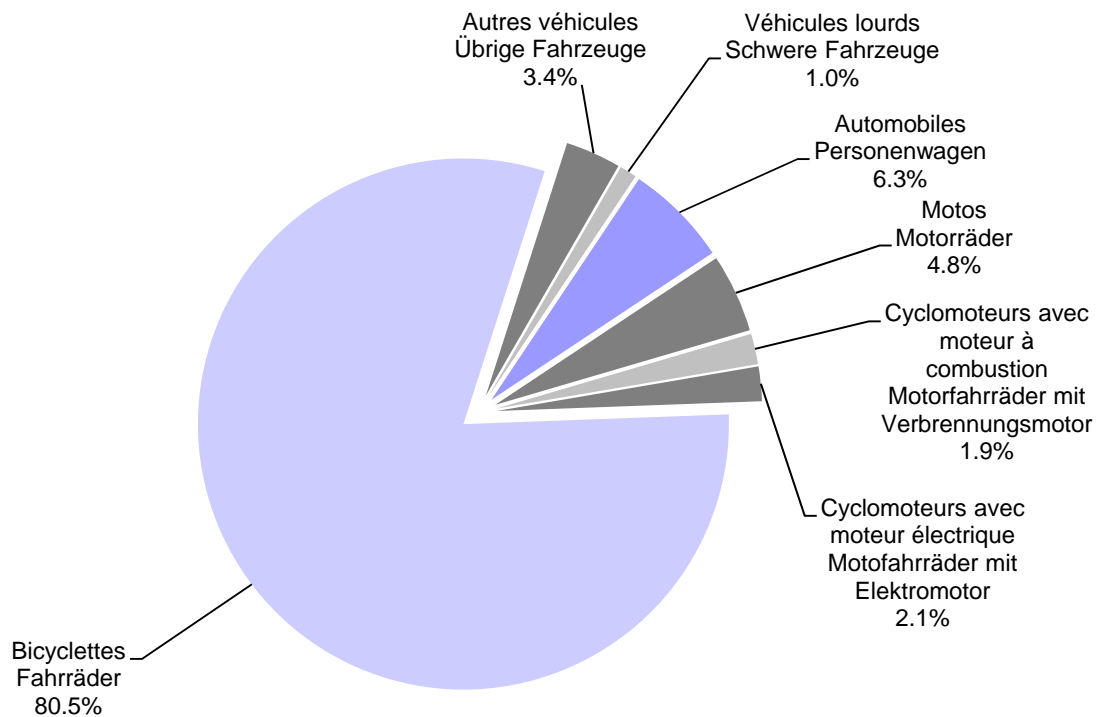
L'espace privé est défini par les «quatre murs», c'est-à-dire les endroits privés non accessibles à d'autres personnes. Un endroit est par contre public à partir du moment où il est accessible à de nombreuses personnes (p. ex.: l'escalier ou la buanderie commune d'un immeuble locatif).

Unter privatem Raum werden ausschliesslich die «eigenen vier Wände», das heisst die für andere nicht zugänglichen Privaträume von Personen verstanden. Ein Raum gilt jedoch als öffentlich, wenn er grundsätzlich für verschiedenste Personen zugänglich ist (beispielsweise auch das Treppenhaus oder die gemeinsame Waschküche eines Mehrfamilienhauses).



# VOLS DE VEHICULES FAHRZEUGDIEBSTÄHLE

## REPARTITION SELON LES TYPES DE VEHICULES VERTEILUNG NACH FAHRZEUGTYP



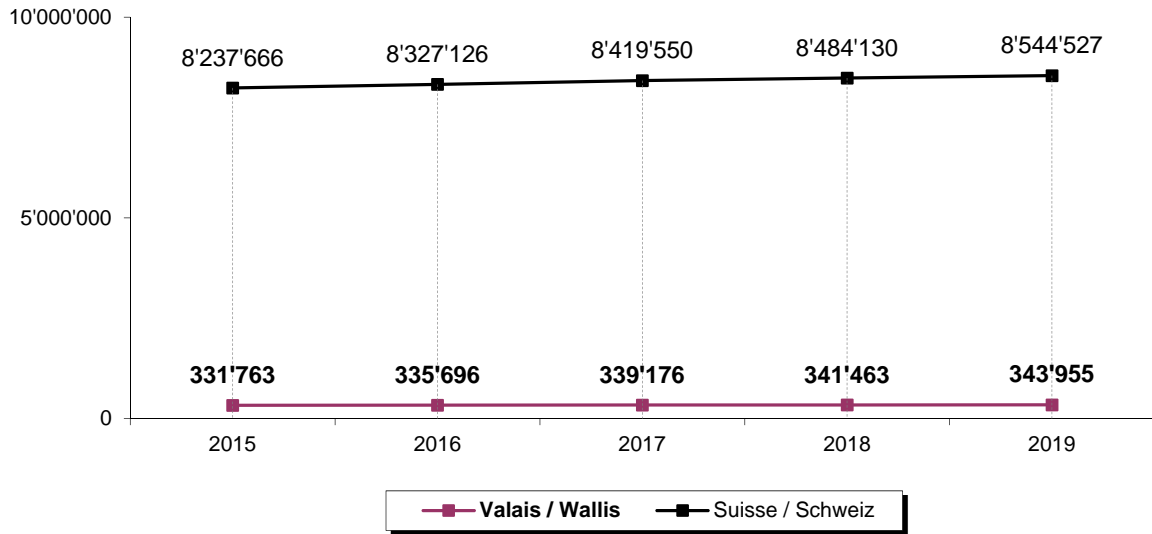
## VOLS DE VEHICULES - RECAPITULATIF FAHRZEUGDIEBSTÄHLE - ZUSAMMENFASSUNG

	<u>2015</u>	<u>2016</u>	<u>2017</u>	<u>2018</u>	<b>2019</b>	ELUCIDATIONS AUFKLÄRUNG
Véhicules lourds Schwere Fahrzeuge	9	6	14	6	<b>9</b>	33.3%
Automobiles Personenwagen	71	68	53	59	<b>54</b>	42.6%
Motos Motorräder	47	31	68	46	<b>41</b>	9.8%
Cyclomoteurs avec moteur à combustion / Motorfahräder mit Verbrennungsmotor	23	21	18	16	<b>16</b>	12.5%
Cyclomoteurs avec moteur électrique / Motorfahräder mit Elektromotor	3	5	9	12	<b>18</b>	16.7%
Bicyclettes Fahräder	682	757	783	661	<b>691</b>	3.6%
Autres véhicules Übrige Fahrzeuge	25	32	16	23	<b>29</b>	31.0%
<b>Total vols de véhicules Total Fahrzeugdiebstahl</b>	<b>860</b>	<b>920</b>	<b>961</b>	<b>823</b>	<b>858</b>	<b>8.0%</b>

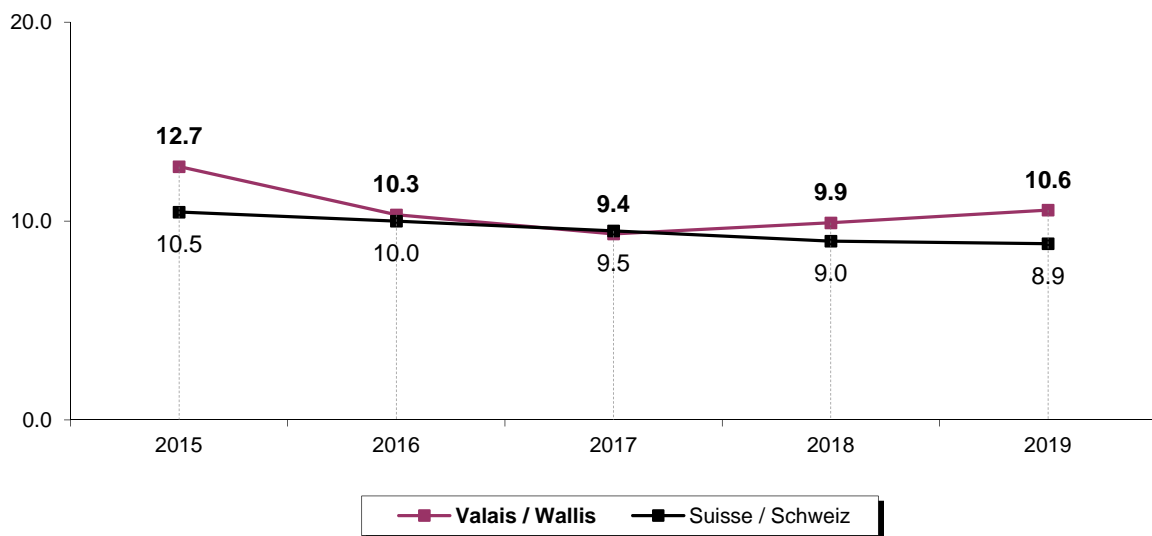


# STUPEFIANTS BETÄUBUNGSMITTEL

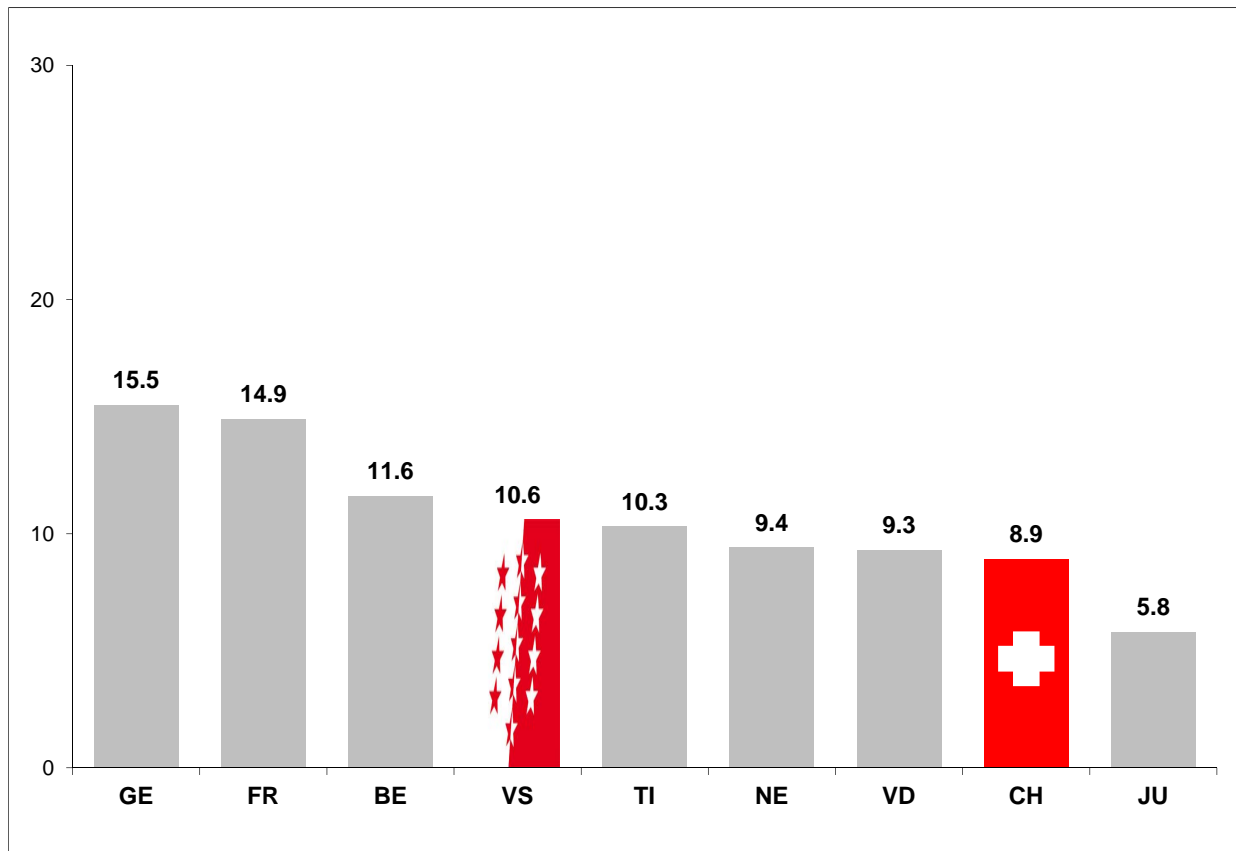
## POPULATION WOHNBEVÖLKERUNG



## NOMBRE D'INFRACTIONS POUR 1'000 HABITANTS STRAFTATEN AUF 1'000 EINWOHNER



**NOMBRE D'INFRACTIONS POUR 1'000 HABITANTS**  
**STRAFTATEN AUF 1'000 EINWOHNER**



	<u>2015</u>	<u>2016</u>	<u>2017</u>	<u>2018</u>	<u>2019</u>
<b>Total infractions à la LStup Total Widerhandlungen gegen das BetmG</b>	<b>4'226</b>	<b>3'463</b>	<b>3'173</b>	<b>3'386</b>	<b>3'631</b>
Haut-Valais Oberwallis	963 22.8%	708 20.4%	676 21.3%	607 17.9%	<b>468</b> <b>12.9%</b>
Valais central Mittelwallis	1'650 39.0%	1'375 39.7%	1'337 42.1%	1'506 44.5%	<b>1'486</b> <b>40.9%</b>
Bas-Valais Unterwallis	1'613 38.2%	1'380 39.8%	1'160 36.6%	1'273 37.6%	<b>1'677</b> <b>46.2%</b>

Le 1er octobre 2013 est entrée en vigueur la modification de la loi sur les stupéfiants avec l'introduction des amendes d'ordre pour la consommation de stupéfiants par des adultes ayant des effets de type cannabique et pour les cas dont la quantité n'excèdent pas dix grammes de stupéfiants. Le nombre d'amendes d'ordre ne figure pas dans le graphique/tableau ci-dessus qui concerne uniquement les dénonciations.

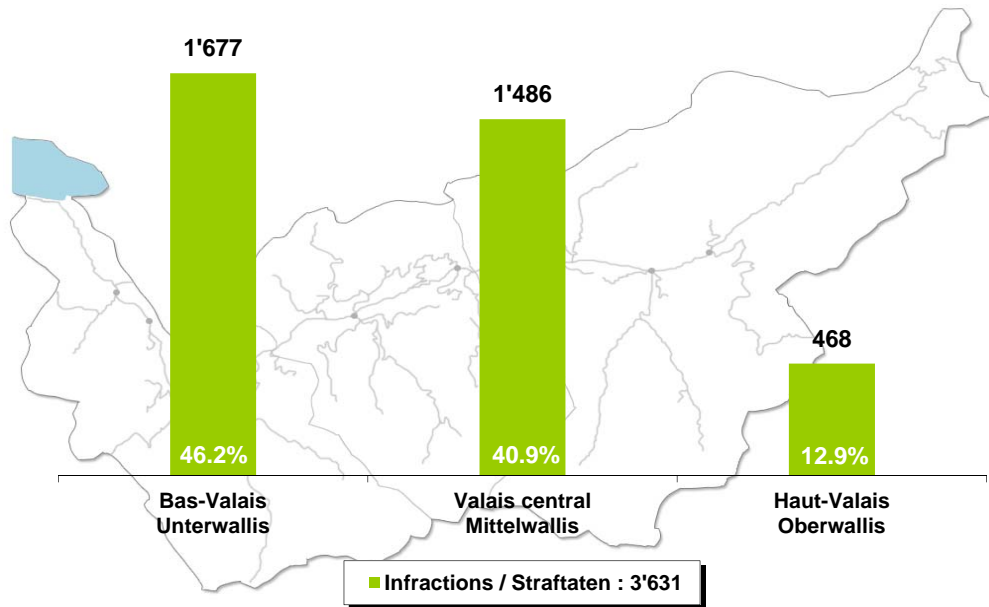
Am 1. Oktober 2013 ist die Änderung des Betäubungsmittelgesetzes in Kraft getreten. Der Konsum eines Betäubungsmittels des Wirkungstyps Cannabis durch Erwachsene kann nun mit einer Ordnungsbusse bestraft werden, wenn die Menge des Mittels zehn Gramm nicht übersteigt. Die Anzahl Ordnungsbusse ist in der nebenstehenden Karte und Tabelle nicht ersichtlich. Diese umfassen nur die Anzeigen.



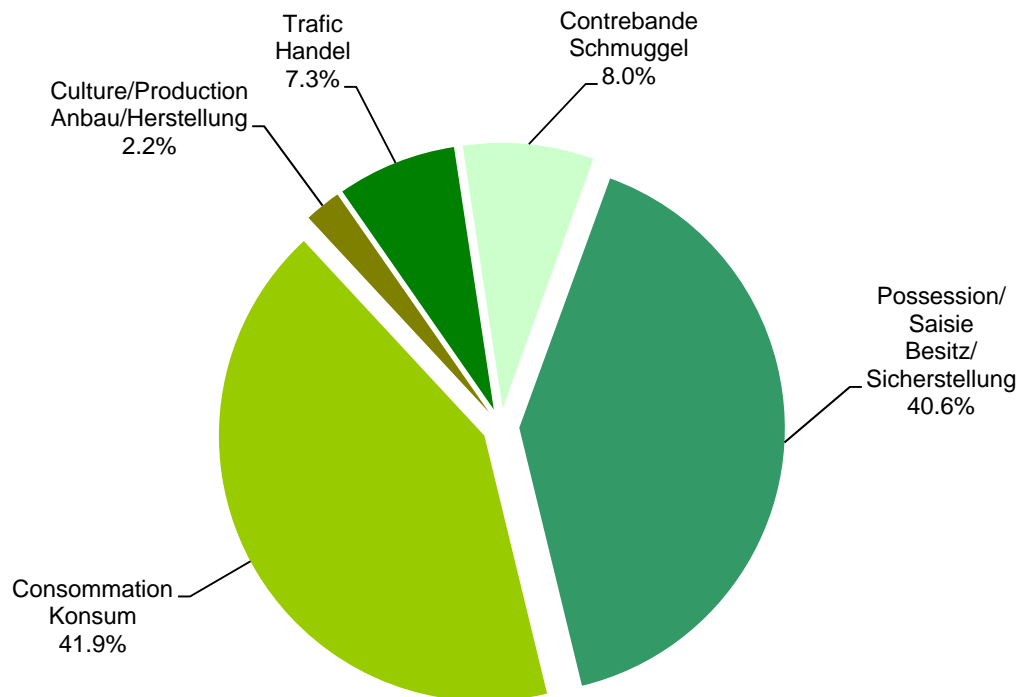
**FREQUENCE PAR CANTON**  
**HÄUFIGKEITSAZHL NACH KANTONEN**

		INFRACTIONS STRAFTATEN	HABITANTS EINWOHNER	FREQUENCE HÄUFIGKEIT
1	Appenzell Rhodes-Intérieurs / Appenzell Innerrhoden	10	16'145	0.6
2	Glaris / Glarus	58	40'403	1.4
3	Uri / Uri	58	36'433	1.6
4	Bâle Campagne / Basel-Landschaft	847	288'132	2.9
5	Nidwald / Nidwalden	128	43'223	3.0
6	Appenzell Rhodes-Extérieurs / Appenzell Ausserrhoden	206	55'234	3.7
7	Obwald / Obwalden	146	37'841	3.9
8	Thurgovie / Thurgau	1'141	276'472	4.1
9	Argovie / Aargau	3'318	678'207	4.9
10	Zoug / Zug	654	126'837	5.2
11	Jura / Jura	429	73'419	5.8
12	Schwyz / Schwyz	1'003	159'165	6.3
13	Grisons / Graubünden	1'281	198'379	6.5
14	Soleure / Solothurn	1'870	273'194	6.8
15	Saint-Gall / St. Gallen	3'524	507'697	6.9
16	Lucerne / Luzern	2'963	409'557	7.2
17	Zürich / Zürich	12'919	1'520'968	8.5
18	Schaffhouse / Schaffhausen	703	81'991	8.6
19	Vaud / Waadt	7'466	799'145	9.3
20	Neuchâtel / Neuenburg	1'666	176'850	9.4
21	Tessin / Tessin	3'649	353'343	10.3
<b>22</b>	<b>Valais / Wallis</b>	<b>3'631</b>	<b>343'955</b>	<b>10.6</b>
23	Berne / Bern	12'043	1'034'977	11.6
24	Fribourg / Freiburg	4'755	318'714	14.9
25	Genève / Genf	7'744	499'480	15.5
26	Bâle Ville / Basel-Stadt	3'545	194'766	18.2
	Inconnu Suisse / Unbekannt Schweiz	0		
	<b>Suisse / Schweiz</b>	<b>75'757</b>	<b>8'544'527</b>	<b>8.9</b>

## INFRACTIONS TRAITÉES ERFASSTE STRAFTATEN



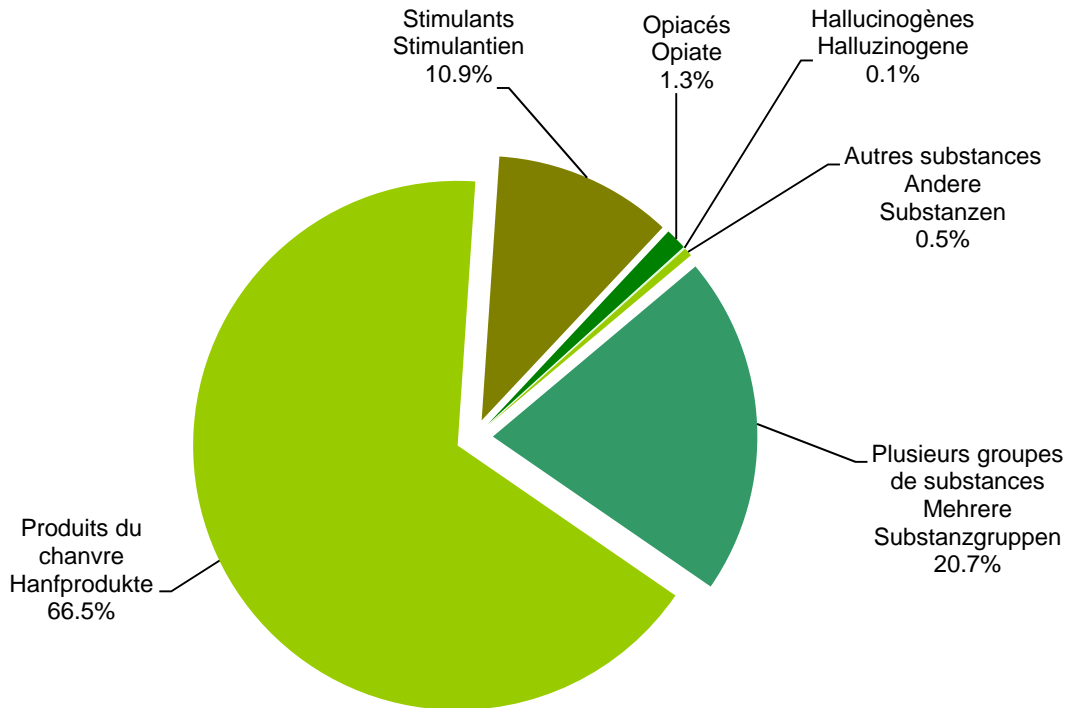
## REPARTITION SELON LES FORMES D'INFRACTIONS AUFTEILUNG NACH FORM DER WIDERHANDLUNG



**RECAPITULATIF**  
**ZUSAMMENFASSUNG**

	<u>2015</u>	<u>2016</u>	<u>2017</u>	<u>2018</u>	<u>2019</u>
<b>Total possession / saisie</b> <b>Total Besitz / Sicherstellung</b>	<b>1'484</b> <b>35.1%</b>	<b>1'421</b> <b>41.0%</b>	<b>1'117</b> <b>35.2%</b>	<b>1'244</b> <b>36.7%</b>	<b>1'476</b> <b>40.6%</b>
Possession / saisie contravention Besitz / Sicherstellung Übertretung	1'404	1'346	1'050	1'160	<b>1'413</b>
Possession / saisie délit Besitz / Sicherstellung leichter Fall	70	61	48	71	<b>57</b>
Possession / saisie crime Besitz / Sicherstellung schwerer Fall	10	14	19	13	<b>6</b>
<b>Total consommation</b> <b>Total Konsum</b>	<b>1'924</b> <b>45.5%</b>	<b>1'438</b> <b>41.5%</b>	<b>1'482</b> <b>46.7%</b>	<b>1'574</b> <b>46.5%</b>	<b>1'521</b> <b>41.9%</b>
<b>Total culture / production</b> <b>Total Anbau / Herstellung</b>	<b>176</b> <b>4.2%</b>	<b>115</b> <b>3.3%</b>	<b>134</b> <b>4.2%</b>	<b>81</b> <b>2.4%</b>	<b>81</b> <b>2.2%</b>
Culture / possession contravention Anbau / Herstellung Übertretung	132	75	98	51	<b>64</b>
Culture / possession délit Anbau / Herstellung leichter Fall	43	40	30	26	<b>17</b>
Culture / possession crime Anbau / Herstellung schwerer Fall	1	0	6	4	<b>0</b>
<b>Total trafic</b> <b>Total Handel</b>	<b>286</b> <b>6.8%</b>	<b>214</b> <b>6.2%</b>	<b>254</b> <b>8.0%</b>	<b>279</b> <b>8.2%</b>	<b>264</b> <b>7.3%</b>
Trafic délit Handel leichter Fall	224	174	198	204	<b>201</b>
Trafic crime Handel schwerer Fall	62	40	56	75	<b>63</b>
<b>Total contrebände</b> <b>Total Schmuggel</b>	<b>356</b> <b>8.4%</b>	<b>275</b> <b>7.9%</b>	<b>186</b> <b>5.9%</b>	<b>208</b> <b>6.1%</b>	<b>289</b> <b>8.0%</b>
Importation, exportation, transit contravention Einfuhr, Ausfuhr, Transit leichter Übertretung	-	-	-	-	<b>50</b>
Importation, exportation, transit délit Einfuhr, Ausfuhr, Transit leichter Fall	345	259	163	201	<b>223</b>
Importation, exportation, transit crime Einfuhr, Ausfuhr, Transit schwerer Fall	11	16	23	7	<b>16</b>
<b>Total infractions à la LStup</b> <b>Total Widerhandlungen gegen das BetmG</b>	<b>4'226</b>	<b>3'463</b>	<b>3'173</b>	<b>3'386</b>	<b>3'631</b>

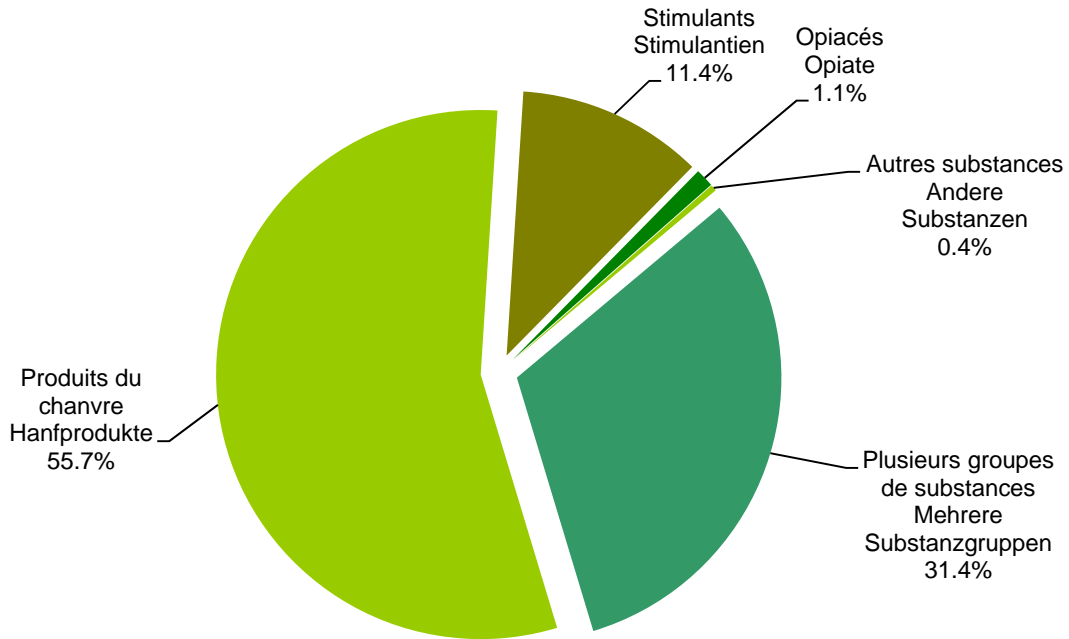
**CONSOMMATION PAR SUBSTANCES / SUBSTANZEN BEI KONSUM**



**CONSOMMATION SELON LE GROUPE D'AGE ET LA NATIONALITE DES PREVENUS  
BESCHULDIGTE NACH ALTERSGRUPPEN UND STAATZUGEHÖRIGKEIT**

	Total	10-14	15-17	18-19	20-24	25-29	30-39	40-49	50+
Suisses Schweizer	656	19	112	103	152	86	106	57	21
Étrangers Ausländer	462	7	38	32	112	82	127	47	17
Résidents Wohnbevölkerung	286	6	33	23	70	41	70	31	12
Asile Asylbereich	19	1	2	3	8	1	3	1	0
Autres Übrige Ausländer	157	0	3	6	34	40	54	15	5
Suissesses Schweizerinnen	134	9	43	17	22	12	18	10	3
Étrangères Ausländerinnen	75	0	9	4	16	16	19	9	2
Résidentes Wohnbevölkerung	46	0	8	4	6	6	12	8	2
Asile Asylbereich	3	0	0	0	2	0	1	0	0
Autres Übrige Ausländerinnen	26	0	1	0	8	10	6	1	0

**TRAFIC PAR SUBSTANCES / GEHANDELTE SUBSTANZEN**



**TRAFIC SELON LE GROUPE D'AGE ET LA NATIONALITE DES PREVENUS  
BESCHULDIGTE NACH ALTERSGRUPPEN UND STAATZUGEHÖRIGKEIT**

	Total	10-14	15-17	18-19	20-24	25-29	30-39	40-49	50+
Suisses Schweizer	122	6	26	24	27	9	18	6	6
Étrangers Ausländer	89	1	3	9	19	20	27	6	4
Résidents Wohnbevölkerung	56	1	3	8	14	10	15	3	2
Asile Asylbereich	7	0	0	1	3	0	2	1	0
Autres Übrige Ausländer	26	0	0	0	2	10	10	2	2
Suissesses Schweizerinnen	25	0	9	2	5	3	5	1	0
Étrangères Ausländerinnen	11	2	2	1	2	1	1	1	1
Résidentes Wohnbevölkerung	8	2	2	1	1	0	0	1	1
Asile Asylbereich	0	0	0	0	0	0	0	0	0
Autres Übrige Ausländerinnen	3	0	0	0	1	1	1	0	0

**DENONCIATIONS / ANZEIGEN**

	<u>2015</u>	<u>2016</u>	<u>2017</u>	<u>2018</u>	<u>2019</u>
--	-------------	-------------	-------------	-------------	-------------

<b>Prévenus selon le sexe Beschuldigte von Geschlecht</b>					
Hommes Männer	1'698 85.5%	1'509 86.2%	1'347 85.1%	1'505 87.0%	<b>1'560</b> <b>84.8%</b>
Femmes Frauen	288 14.5%	242 13.8%	236 14.9%	225 13.0%	<b>280</b> <b>15.2%</b>

<b>Prévenus selon l'âge Beschuldigte von Alter</b>					
Mineurs Minderjährige	270 13.6%	209 11.9%	255 16.1%	299 17.3%	<b>261</b> <b>14.2%</b>
18-24 ans 18-24 Jahre	701	686	573	579	<b>640</b>
25-49 ans 25-49 Jahre	971	816	711	791	<b>879</b>
dès 50 ans ab 50 Jahre	44	40	44	61	<b>60</b>

<b>Total prévenus Total Beschuldigte</b>	<b>1'986</b>	<b>1'751</b>	<b>1'583</b>	<b>1'730</b>	<b>1'840</b>
--	--------------	--------------	--------------	--------------	--------------

<b>Prévenus selon le statut Beschuldigte von Status</b>					
Suisses Schweiz	1'117 56.2%	964 55.1%	974 61.5%	1'018 58.8%	<b>961</b> <b>52.2%</b>
Étrangers Ausländer	869 43.8%	787 44.9%	609 38.5%	712 41.2%	<b>879</b> <b>47.8%</b>
Étrangers résidents Ausländer Wohnbevölkerung	465 23.4%	373 21.3%	351 22.2%	400 23.1%	<b>409</b> <b>22.2%</b>
Asile Asylbereich	33 1.7%	25 1.4%	19 1.2%	43 2.5%	<b>31</b> <b>1.7%</b>
Autres Übrige Ausländer	371 18.7%	389 22.2%	239 15.1%	269 15.5%	<b>439</b> <b>23.9%</b>

**NOMBRE DE PREVENUS SELON LA NATIONALITE ET LE STATUT DE SEJOUR**  
**BESCHULDIGTE NACH NATIONALITÄT UND AUFENTHALTSSTATUS**

	<b>Total prévenus Total Beschuldigte</b>	<b>Résidents Wohnbevölkerung</b>	<b>Asile Asylbereich</b>	<b>Autres Übrige Ausländer</b>
France / Frankreich	<b>339</b>	64	0	275
Portugal / Portugal	<b>167</b>	137	0	30
Italie / Italien	<b>98</b>	64	0	34
Espagne / Spanien	<b>36</b>	22	0	14
Allemagne / Deutschland	<b>27</b>	17	0	10
Kosovo / Kosovo	<b>19</b>	14	3	2
Belgique / Belgien	<b>14</b>	2	0	12
Grande-Bretagne Grossbritannien	<b>10</b>	4	0	6
Maroc / Marokko	<b>8</b>	3	1	4
Serbie/Monténégro Serbien/Montenegro	<b>8</b>	6	2	0
Pays-Bas / Niederlande	<b>7</b>	5	0	2
Turquie / Türkei	<b>7</b>	5	1	1
Algérie / Algerien	<b>6</b>	0	0	6
Erythrée / Eritrea	<b>6</b>	1	5	0
Irak / Irak	<b>6</b>	3	3	0
Tunisie / Tunesien	<b>6</b>	3	0	3
Albanie / Albanien	<b>5</b>	1	0	4
Pologne / Polen	<b>5</b>	3	0	2
Autres / Andere	<b>105</b>	55	16	34
<b>Total étrangers Total Ausländer</b>	<b>879</b>	<b>409</b>	<b>31</b>	<b>439</b>

**NOMBRE D'INFRACTIONS DANS UNE ANNEE CIVILE PAR PREvenu**  
**ANZAHL STRAFTATEN INNERHALB EINES KALENDERJAHRES PRO BESCHULDIGTE PERSON**

	1	2	3	4	5-10	>10	Total
<b>Total mineurs</b> <b>Total Minderjährige</b>	<b>77</b>	<b>124</b>	<b>27</b>	<b>13</b>	<b>20</b>	<b>0</b>	<b>261</b>
Suisses Schweizer	62	90	22	8	17	0	<b>199</b>
Étrangers Ausländer	15	34	5	5	3	0	<b>62</b>
Résidents Wohnbevölkerung	13	26	4	5	3	0	<b>51</b>
Asile Asylbereich	1	2	0	0	0	0	<b>3</b>
Autres Übrige Ausländer	1	6	1	0	0	0	<b>8</b>
<b>Total adultes</b> <b>Total Erwachsene</b>	<b>622</b>	<b>683</b>	<b>168</b>	<b>66</b>	<b>38</b>	<b>2</b>	<b>1'579</b>
Suisses Schweizer	300	301	97	38	26	0	<b>762</b>
Étrangers Ausländer	322	382	71	28	12	2	<b>817</b>
Résidents Wohnbevölkerung	151	150	30	19	7	1	<b>358</b>
Asile Asylbereich	9	15	2	1	1	0	<b>28</b>
Autres Übrige Ausländer	162	217	39	8	4	1	<b>431</b>

La combinaison de deux infractions que l'on constate le plus souvent dans le domaine des stupéfiants est la possession, respectivement la saisie en rapport avec la consommation de substances illicites. Dans ce domaine de la délinquance, les dénonciations répétées de la même personne sont également sensiblement plus fréquentes que dans les autres domaines.

Die häufigste 2er-Straftatenkombination im Bereich der Betäubungsmitteldelinquenz ist der Besitz resp. die Sicherstellung im Zusammenhang mit dem Konsum von illegalen Substanzen. In diesem Bereich der Delinquenz sind aber auch wiederholte Verzeigungen derselben Person wesentlich häufiger als in anderen Bereichen.

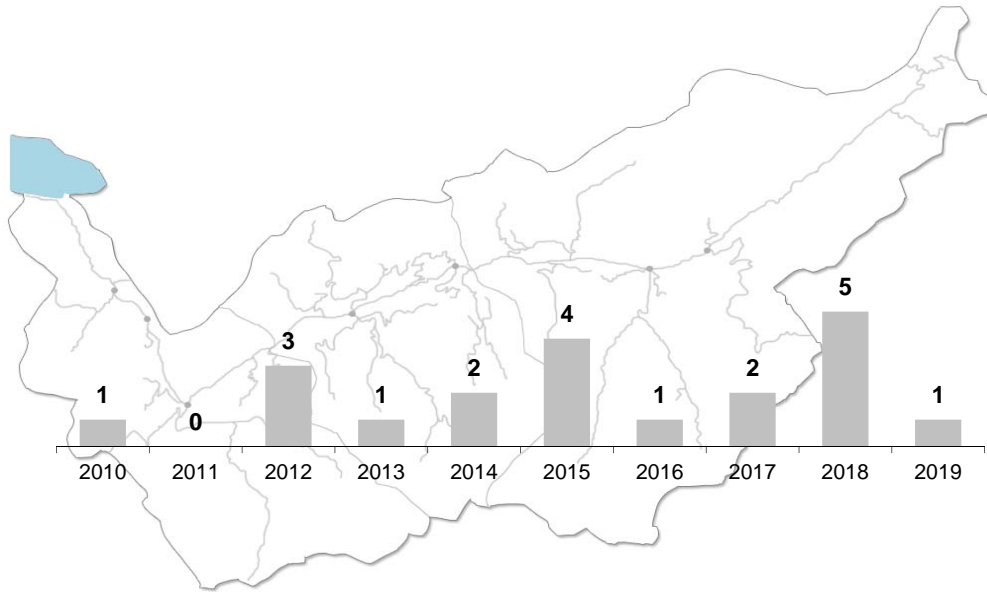


**FREQUENCE DES ENREGISTREMENTS PAR PREvenu DANS UNE ANNE CIVILE**  
**REGISTRIERUNGSHÄUFIGKEIT PRO PERSON ÜBER EIN KALENDERJAHR**

	1	2	3	4	5-10	>10	Total
<b>Total mineurs</b> <b>Total Minderjährige</b>	<b>212</b>	<b>33</b>	<b>11</b>	<b>4</b>	<b>1</b>	<b>0</b>	<b>261</b>
Suisses Schweizer	162	22	11	4	0	0	<b>199</b>
Étrangers Ausländer	50	11	0	0	1	0	<b>62</b>
Résidents Wohnbevölkerung	40	10	0	0	1	0	<b>51</b>
Asile Asylbereich	3	0	0	0	0	0	<b>3</b>
Autres Übrige Ausländer	7	1	0	0	0	0	<b>8</b>
<b>Total adultes</b> <b>Total Erwachsene</b>	<b>1'436</b>	<b>119</b>	<b>12</b>	<b>9</b>	<b>3</b>	<b>0</b>	<b>1'579</b>
Suisses Schweizer	677	69	10	5	1	0	<b>762</b>
Étrangers Ausländer	759	50	2	4	2	0	<b>817</b>
Résidents Wohnbevölkerung	323	31	1	2	1	0	<b>358</b>
Asile Asylbereich	24	3	0	1	0	0	<b>28</b>
Autres Übrige Ausländer	412	16	1	1	1	0	<b>431</b>



**DECES PAR OVERDOSE  
DROGENTOTE**



La détermination de la cause de la mort ne tombe pas dans le domaine de compétence de la police. Aussi, une classification d'après des critères médicaux n'est pas possible pour la police. La police va souvent, mais certainement pas toujours, relever quand une personne décède des conséquences d'une consommation de drogue. Les chiffres présentés sont à comprendre comme l'indication de la fréquence des décès dus à la drogue rencontrés par la police lors d'une intervention. C'est pourquoi le nombre de décès dus à la drogue médicalement diagnostiqués différera des chiffres transmis par la police.

Die Festlegung der Todesursache einer Person fällt nicht in den Kompetenzbereich der Polizei. Eine Zuordnung nach medizinischen Kriterien ist daher nicht möglich. Die Polizei wird oftmals - aber bestimmt nicht immer - hinzugerufen, wenn eine Person an den Folgen des Drogenkonsums verstirbt. Die ausgewiesenen Zahlen sind insofern als Angabe zu verstehen, wie oft die Polizei bei einer Intervention von einem Drogentoten ausging. Die Zahl der medizinisch diagnostizierten Drogentoten wird deshalb von den polizeilichen Zahlen abweichen.

**SAISIES DE STUPEFIANTS**

	Affaires	Pièces Tablettes Doses Joints	Kg	MI	Plantes
<b>Produits de chanvre</b>					
Graines de cannabis	70	1'419	0,061	–	–
Chanvre (jeunes plantations sans inflorescences)	6	–	–	–	473
Chanvre (Plante fraîche: avec inflorescences)	18	–	–	–	957
Chanvre (Plante sèche: avec inflorescences)	13	–	13,095	–	48
Haschisch	652	47	7,260	–	–
Huile de haschisch	2	–	0,095	–	–
Marijuana	663	112	38,538	–	123
Cannabinoïdes de synthèse	4	–	0,069	–	–
<b>Stimulants</b>					
Amphétamine	63	110	2,664	–	–
Crack	2	–	–	–	–
Ecstasy	73	730	0,187	–	–
Khat	1	–	7,620	–	–
Feuilles de coca	–	–	–	–	–
Cocaïne	119	24	2,245	–	–
Méthamphétamine (pilules thaïes, ice, crystal)	16	529	0,052	–	–
Méphédrone	3	–	0,007	–	–
MDPV	–	–	–	–	–
<b>Opiacés</b>					
Héroïne	23	–	0,448	–	–
Morphine-/héroïne-base	2	24	–	–	–
Opium	–	–	–	–	–
Méthadone	4	207	–	245	–
Autres produits de substitution	–	–	–	–	–
<b>Hallucinogènes</b>					
Champignons hallucinogènes (Psilocybine)	8	1	0,097	–	–
LSD	15	168	–	–	–
Mescaline	–	–	–	–	–
Autres hallucinogènes	6	3	0,023	–	–
<b>Autres substances</b>					
GHB/GBL	5	–	0,056	1'226	–
Autres substances stupéfiantes	8	26	0,036	24	–
Matières premières et produits ayant un effet présumé semblable à celui des stupéfiants (Swissmedic tableau e)	1	10	–	–	–
Médicament sur ordonnance contenant des subst. stupéfiantes	15	262	0,037	–	–
Médicament en vente libre contenant des subst. stupéfiantes	–	–	–	–	–
Substances de coupage	1	–	0,770	–	–
Substance pas encore connue	–	–	–	–	–

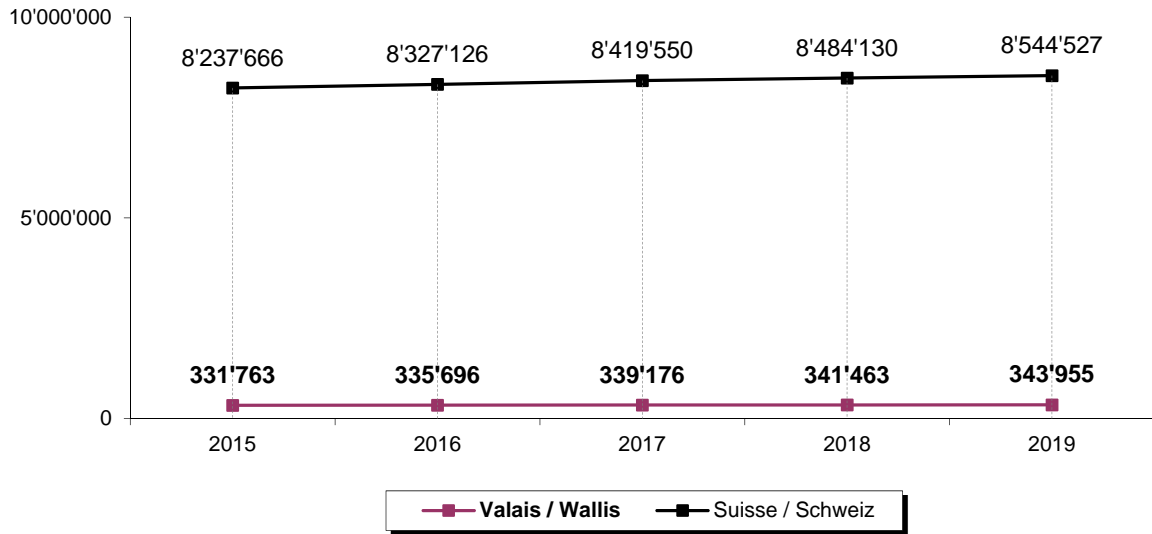
**SICHERSTELLUNGEN VON BETÄUBUNGSMITTELN**

	Fälle	Stück Tabletten Dosis Joints	Kg	MI	Pflanzen
<b>Hanfprodukte</b>					
Hanfsamen	70	1'419	0,061	–	–
Hanf (Jungpflanze ohne Blütenstände)	6	–	–	–	473
Hanf (Pflanze mit Blüten: frisch)	18	–	–	–	957
Hanf (Pflanze mit Blüten: getrocknet)	13	–	13,095	–	48
Haschisch	652	47	7,260	–	–
Haschischöl	2	–	0,095	–	–
Marihuana	663	112	38,538	–	123
Synthetische Cannabinoide	4	–	0,069	–	–
<b>Stimulantien</b>					
Amphetamin	63	110	2,664	–	–
Crack	2	–	–	–	–
Ecstasy	73	730	0,187	–	–
Khat	1	–	7,620	–	–
Kokablätter	–	–	–	–	–
Kokain	119	24	2,245	–	–
Methamphetamin (Thaipillen, Ice, Crystal)	16	529	0,052	–	–
Mephedron	3	–	0,007	–	–
MDPV	–	–	–	–	–
<b>Opiate</b>					
Heroin	23	–	0,448	–	–
Morphin-/Heroin-Base	2	24	–	–	–
Opium	–	–	–	–	–
Methadon	4	207	–	245	–
Andere Substitutionsprodukte	–	–	–	–	–
<b>Halluzinogene</b>					
Halluzinogene Pilze (Psilocybin)	8	1	0,097	–	–
LSD	15	168	–	–	–
Mescaline	–	–	–	–	–
Andere Halluzinogene	6	3	0,023	–	–
<b>Andere Substanzen</b>					
GHB/GBL	5	–	0,056	1'226	–
Andere Betäubungsmittel	8	26	0,036	24	–
Rohmaterialien und Erzeugnisse mit vermuteter betäubungsmittelähnlicher Wirkung (Swissmedic Verzeichnis e)	1	10	–	–	–
Rezeptpflichtige betäubungsmittelhaltige Medikamente	15	262	0,037	–	–
Rezeptfreie betäubungsmittelhaltige Medikamente	–	–	–	–	–
Streckmittel	1	–	0,770	–	–
Substanzart noch unbekannt	–	–	–	–	–

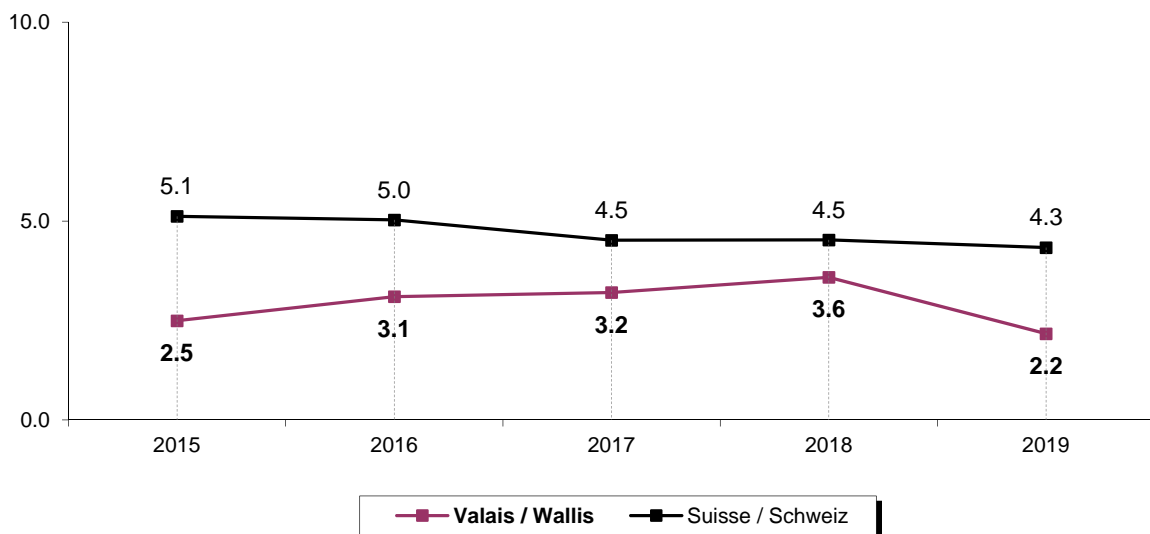


# LOI SUR LES ETRANGERS ET L'INTEGRATION AUSLÄNDER- UND INTEGRATIONSGESETZ

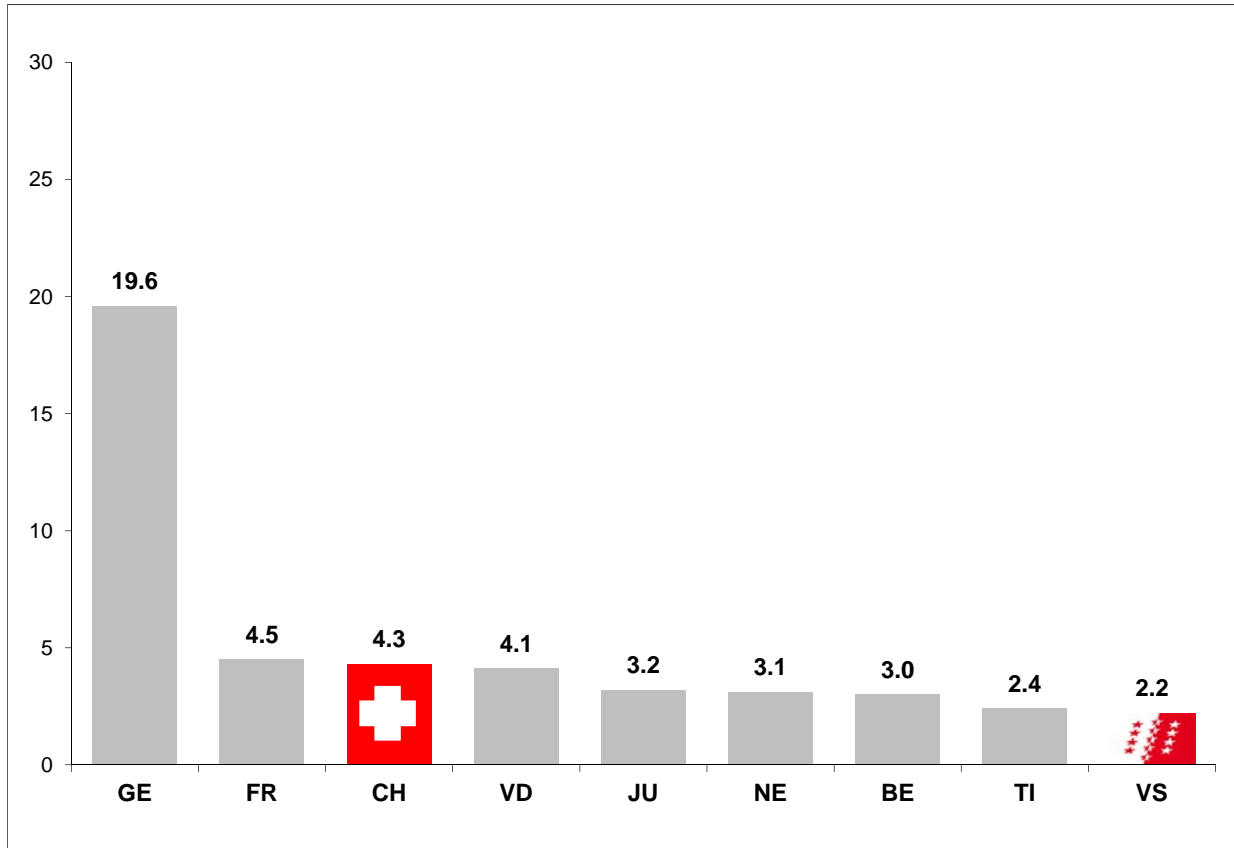
## POPULATION WOHNBEVÖLKERUNG



## NOMBRE D'INFRACTIONS POUR 1'000 HABITANTS STRAFTATEN AUF 1'000 EINWOHNER



**NOMBRE D'INFRACTIONS POUR 1'000 HABITANTS**  
**STRAFTATEN AUF 1'000 EINWOHNER**



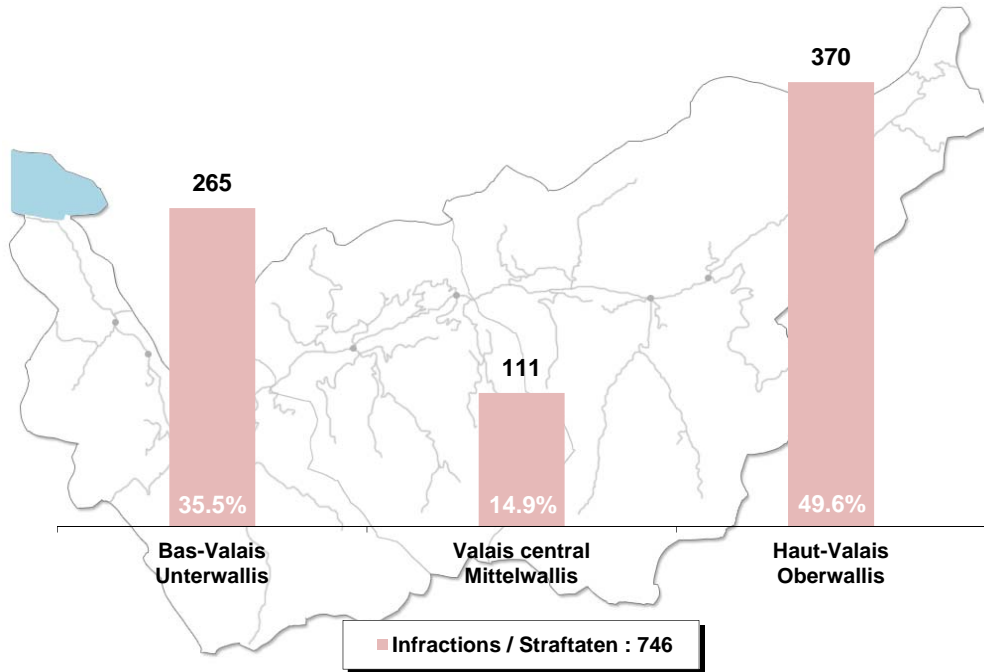
	<u>2015</u>	<u>2016</u>	<u>2017</u>	<u>2018</u>	<u>2019</u>
<b>Total infractions à la LEI</b> <b>Total Widerhandlungen gegen das AIG</b>	<b>828</b>	<b>1'041</b>	<b>1'087</b>	<b>1'225</b>	<b>746</b>
Haut-Valais Oberwallis	431 52.1%	592 56.9%	641 59.0%	697 56.9%	<b>370</b> <b>49.6%</b>
Valais central Mittelwallis	198 23.9%	190 18.3%	150 13.8%	165 13.5%	<b>111</b> <b>14.9%</b>
Bas-Valais Unterwallis	199 24.0%	259 24.9%	296 27.2%	363 29.6%	<b>265</b> <b>35.5%</b>



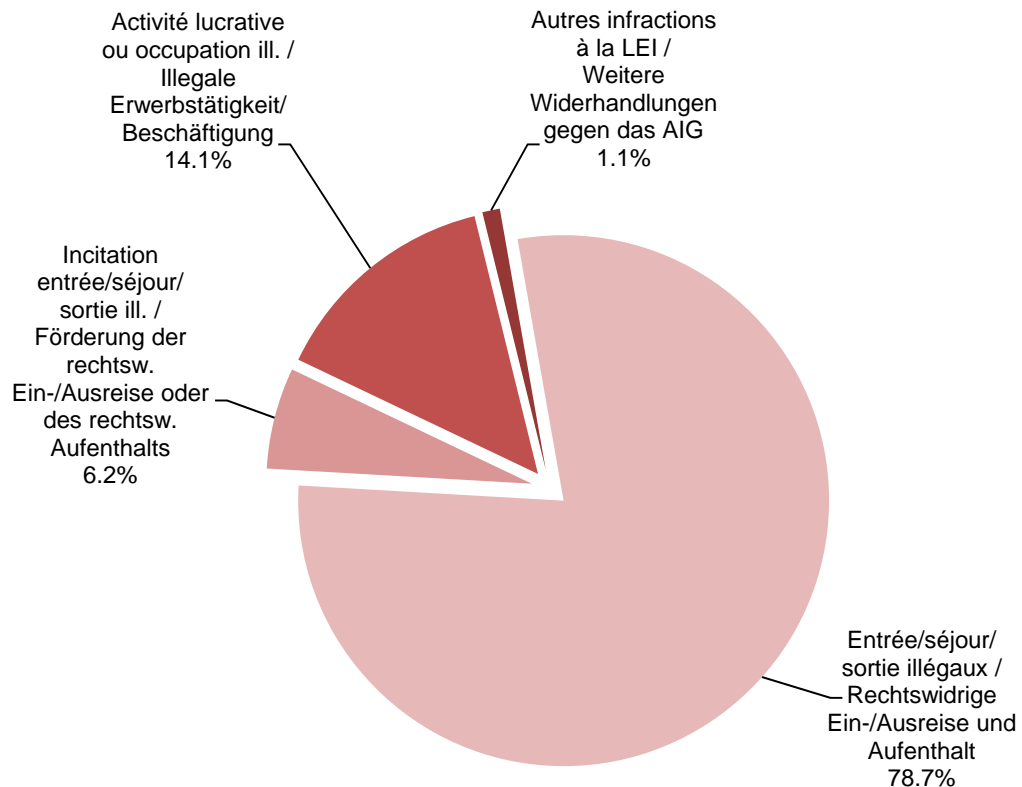
**FREQUENCE PAR CANTON**  
**HÄUFIGKEITSAHLE NACH KANTONEN**

		INFRACTIONS STRAFTATEN	HABITANTS EINWOHNER	FREQUENCE HÄUFIGKEIT
1	Appenzell Rhodes-Intérieurs / Appenzell Innerrhoden	6	16'145	0.4
2	Bâle Campagne / Basel-Landschaft	133	288'132	0.5
3	Grisons / Graubünden	116	198'379	0.6
4	Appenzell Rhodes-Extérieurs / Appenzell Ausserrhoden	56	55'234	1.0
5	Glaris / Glarus	45	40'403	1.1
6	Nidwald / Nidwalden	59	43'223	1.4
7	Obwald / Obwalden	52	37'841	1.4
8	Soleure / Solothurn	497	273'194	1.8
9	Argovie / Aargau	1'311	678'207	1.9
10	Thurgovie / Thurgau	564	276'472	2.0
<b>11</b>	<b>Valais / Wallis</b>	<b>746</b>	<b>343'955</b>	<b>2.2</b>
12	Saint-Gall / St. Gallen	1'134	507'697	2.2
13	Zoug / Zug	288	126'837	2.3
14	Uri / Uri	85	36'433	2.3
15	Schwyz / Schwyz	376	159'165	2.4
16	Tessin / Tessin	845	353'343	2.4
17	Lucerne / Luzern	1'051	409'557	2.6
18	Berne / Bern	3'119	1'034'977	3.0
19	Neuchâtel / Neuenburg	552	176'850	3.1
20	Jura / Jura	236	73'419	3.2
21	Vaud / Waadt	3'260	799'145	4.1
22	Fribourg / Freiburg	1'430	318'714	4.5
23	Schaffhouse / Schaffhausen	393	81'991	4.8
24	Zürich / Zürich	7'485	1'520'968	4.9
25	Bâle Ville / Basel-Stadt	3'384	194'766	17.4
26	Genève / Genf	9'801	499'480	19.6
	Inconnu Suisse / Unbekannt Schweiz	0		
	<b>Suisse / Schweiz</b>	<b>37'024</b>	<b>8'544'527</b>	<b>4.3</b>

## INFRACTIONS TRAITÉES ERFASSTE STRAFTATEN



## REPARTITION SELON LES FORMES D'INFRACTIONS AUFTEILUNG NACH FORM DER WIDERHANDLUNG



**INFRACTIONS STANDARDS - RECAPITULATIF**  
**STANDARD-STRAFTATEN - ZUSAMMENFASSUNG**

	<u>2015</u>	<u>2016</u>	<u>2017</u>	<u>2018</u>	<u>2019</u>
<b>Total entrée/séjour/sortie illégaux</b> <b>Total rechtswidrige Ein-/Ausreise und Aufenthalt</b>	<b>479</b> <b>57.9%</b>	<b>726</b> <b>69.7%</b>	<b>753</b> <b>69.3%</b>	<b>845</b> <b>69.0%</b>	<b>587</b> <b>78.7%</b>
Entrée illégale (y.c. par négligence) Rechtswidrige Einreise (inkl. fahrlässig)	291	424	427	440	<b>356</b>
Séjour illégal (y.c. par négligence) Rechtswidriger Aufenthalt (inkl. fahrlässig)	187	299	326	399	<b>224</b>
<b>Total incitation entrée/séjour/sortie ill.</b> <b>Total Förderung der rechtsw. Ein-/Ausreise oder des rechtsw. Aufenthalts</b>	<b>23</b> <b>2.8%</b>	<b>45</b> <b>4.3%</b>	<b>44</b> <b>4.0%</b>	<b>97</b> <b>7.9%</b>	<b>46</b> <b>6.2%</b>
<b>Total activité lucrative ou occupation ill.</b> <b>Total illegale Erwerbstätigkeit/Beschäftigung</b>	<b>322</b> <b>38.9%</b>	<b>249</b> <b>23.9%</b>	<b>239</b> <b>22.0%</b>	<b>226</b> <b>18.4%</b>	<b>105</b> <b>14.1%</b>
Activité lucrative sans autorisation (y.c. par négligence.) Erwerbstätigkeit ohne Bewilligung (inkl. fahrlässig)	235	174	163	169	<b>92</b>
Incitation à l'activité lucrative sans autorisation Förderung der Erwerbstätigkeit ohne Bewilligung	3	2	3	2	<b>1</b>
Emploi (répété) d'étrangers sans autoris. (y.c. par négligence) (Wiederholte) Beschäftigung von Ausländern ohne Bewilligung (inkl. fahrlässig)	83	72	73	55	<b>12</b>
<b>Total induire la justice en erreur</b> <b>Total Täuschung der Behörden</b>	<b>3</b> <b>0.4%</b>	<b>1</b> <b>0.1%</b>	<b>1</b> <b>0.1%</b>	<b>1</b> <b>0.1%</b>	<b>0</b> <b>0.0%</b>
<b>Total autres infractions à la LEI</b> <b>Total weitere Widerhandlungen gegen das AIG</b>	<b>1</b> <b>0.1%</b>	<b>20</b> <b>1.9%</b>	<b>50</b> <b>4.6%</b>	<b>56</b> <b>4.6%</b>	<b>8</b> <b>1.1%</b>
<b>Total infractions à la LEI</b> <b>Total Widerhandlungen gegen das AIG</b>	<b>828</b>	<b>1'041</b>	<b>1'087</b>	<b>1'225</b>	<b>746</b>

**DENONCIATIONS / ANZEIGEN**

	<u>2015</u>	<u>2016</u>	<u>2017</u>	<u>2018</u>	<u>2019</u>
--	-------------	-------------	-------------	-------------	-------------

<b>Prévenus selon le sexe Beschuldigte von Geschlecht</b>					
Hommes Männer	570 83.9%	683 83.0%	716 86.5%	786 83.8%	<b>518</b> <b>84.8%</b>
Femmes Frauen	109 16.1%	140 17.0%	112 13.5%	152 16.2%	<b>93</b> <b>15.2%</b>

<b>Prévenus selon l'âge Beschuldigte von Alter</b>					
Mineurs Minderjährige	21 3.1%	46 5.6%	33 4.0%	26 2.8%	<b>16</b> <b>2.6%</b>
18-24 ans 18-24 Jahre	145	192	190	253	<b>143</b>
25-49 ans 25-49 Jahre	436	507	533	580	<b>406</b>
dès 50 ans ab 50 Jahre	77	78	72	79	<b>46</b>

<b>Total prévenus Total Beschuldigte</b>	<b>679</b>	<b>823</b>	<b>828</b>	<b>938</b>	<b>611</b>
--	------------	------------	------------	------------	------------

<b>Prévenus selon le statut Beschuldigte von Status</b>					
Suisses Schweiz	51 7.5%	44 5.3%	42 5.1%	45 4.8%	<b>13</b> <b>2.1%</b>
Étrangers Ausländer	628 92.5%	779 94.7%	786 94.9%	893 95.2%	<b>598</b> <b>97.9%</b>
Étrangers résidents Ausländer Wohnbevölkerung	60 8.8%	60 7.3%	64 7.7%	76 8.1%	<b>34</b> <b>5.6%</b>
Asile Asylbereich	20 2.9%	19 2.3%	25 3.0%	20 2.1%	<b>15</b> <b>2.5%</b>
Autres Übrige Ausländer	548 80.7%	700 85.1%	697 84.2%	797 85.0%	<b>549</b> <b>89.9%</b>

**NOMBRE D'INFRACTIONS DANS UNE ANNEE CIVILE PAR PREvenu**  
**ANZAHL STRAFTATEN INNERHALB EINES KALENDERJAHRES PRO BESCHULDIGTE PERSON**

	1	2	3	4	5-10	>10	Total
<b>Total mineurs</b> <b>Total Minderjährige</b>	<b>15</b>	<b>1</b>	<b>0</b>	<b>0</b>	<b>0</b>	<b>0</b>	<b>16</b>
Suisses Schweizer	0	0	0	0	0	0	0
Étrangers Ausländer	15	1	0	0	0	0	16
Résidents Wohnbevölkerung	0	0	0	0	0	0	0
Asile Asylbereich	2	0	0	0	0	0	2
Autres Übrige Ausländer	13	1	0	0	0	0	14
<b>Total adultes</b> <b>Total Erwachsene</b>	<b>486</b>	<b>95</b>	<b>7</b>	<b>5</b>	<b>2</b>	<b>0</b>	<b>595</b>
Suisses Schweizer	13	0	0	0	0	0	13
Étrangers Ausländer	473	95	7	5	2	0	582
Résidents Wohnbevölkerung	32	2	0	0	0	0	34
Asile Asylbereich	11	2	0	0	0	0	13
Autres Übrige Ausländer	430	91	7	5	2	0	535

Dans le domaine de la loi sur les étrangers, le caractère multiple des infractions commises par une personne est relativement fréquent. Une entrée illégale a, par exemple, pour conséquence également un séjour illégal.

Im Bereich des Ausländergesetzes sind mehrere Widerhandlungen einer Person relativ häufig. Eine illegale Einreise hat z.B. auch einen illegalen Aufenthalt zur Konsequenz.

**NOMBRE DE PREVENUS SELON LA NATIONALITE ET LE STATUT DE SEJOUR**  
**BESCHULDIGTE NACH NATIONALITÄT UND AUFENTHALTSSTATUS**

	<b>Total prévenus Total Beschuldigte</b>	<b>Résidents Wohnbevölkerung</b>	<b>Asile Asylbereich</b>	<b>Autres Übrige Ausländer</b>
Nigéria / Nigeria	71	0	0	71
France / Frankreich	59	5	0	54
Kosovo / Kosovo	36	4	1	31
Gambie / Gambia	27	0	1	26
Algérie / Algerien	26	1	2	23
Maroc / Marokko	23	0	0	23
Pakistan / Pakistan	21	0	2	19
Portugal / Portugal	19	8	0	11
Turquie / Türkei	19	2	2	15
Côte d'Ivoire / Côte d'Ivoire	15	0	0	15
Roumanie / Rumänien	15	0	0	15
Albanie / Albanien	14	0	0	14
Tunisie / Tunesien	14	0	0	14
Italie / Italien	13	1	0	12
Macédoine / Mazedonien	13	3	0	10
Sénégal / Senegal	13	0	0	13
Bangladesh / Bangladesh	10	0	0	10
Cameroun / Kamerun	10	0	0	10
Brésil / Brasilien	9	0	0	9
Irak / Irak	9	0	1	8
Sri Lanka / Sri Lanka	9	1	1	7
Chine / China	6	0	0	6
Egypte / Ägypten	6	0	0	6
Mali / Mali	6	0	0	6
Slovaquie / Slowakei	6	0	0	6
Syrie / Syrien	6	0	2	4
Chili / Chile	5	0	0	5
Guinée / Guinea	5	0	0	5
Russie / Russland	5	0	0	5
Serbie/Monténégro Serbien/Montenegro	5	1	0	4
Autres / Andere	103	8	3	92
<b>Total étrangers Total Ausländer</b>	<b>598</b>	<b>34</b>	<b>15</b>	<b>549</b>

## CATEGORIES DU STATUT DE SEJOUR KATEGORIEN AUFENTHALTSSTATUS

Dans la SPC, une distinction entre les étrangers se fait à partir du statut de séjour (ou de son absence) de ces derniers. Trois catégories sont ainsi créées:

### **Population résidente permanente étrangère (Etr. résid.) :**

- autorisation de séjour (livret B) – autorisation d'établissement (livret C)
- autorisation de séjour avec activité lucrative (diplomates, fonctionnaires intern.) (livret Ci)

### **Requérants d'asile (Etr. Asile) :**

- Étrangers admis provisoirement (livret F) – Requérants d'asile (livret N) – Personnes à protéger (livret S)

### **Etrangers autres (Etr. Autres) :**

- autorisation de courte durée (livret L) – autorisation frontalière (livret G)
- touriste / présence légale sans permis d'établissement ou de séjour
- requérant d'asile avec décision de non entrée en matière
- requérant d'asile débouté avec suppression de l'aide sociale
- renvoi à la frontière, présence illégale, en procédure d'annonce, statut inconnu ou manquant

Cette dernière catégorie (Etr. Autres) ne peut pas être détaillée en sous-catégories car la part des personnes pour lesquelles il n'existe pas de statut ou pour lesquelles la police n'en saisit pas est importante.

Dans la Statpop (cf. définition du glossaire méthodologique), dès lors que les étrangers avec une autorisation de courte durée (livret L), les étrangers admis provisoirement (livret F) et les requérants d'asile (livret N) résident depuis plus de 12 mois en Suisse, ils sont compris dans la population résidente permanente. En revanche, dans la SPC, il n'est pas possible d'effectuer cette distinction car la durée de séjour ne peut pas être déterminée.

Remarques sur la LEI: les Suisses peuvent violer la loi sur les étrangers et l'intégration de manière restreinte, p.ex. par l'occupation illégale d'étrangers ou la facilitation de leur séjour illégal.

In der PKS werden Ausländer nach ihrer Aufenthaltsbewilligung (bzw. dem Fehlen einer solchen) in drei Kategorien unterteilt:

### **Ständige ausländische Wohnbevölkerung (A. Wohnb.) :**

- Aufenthalter (Ausweis B) – Niedergelassene (Ausweis C)
- Aufenthaltsbewilligung mit Erwerbstätigkeit (Diplom. Personal, intern. Funktionäre (Ausweis Ci)

### **Asylbevölkerung (A. Asyl) :**

- Vorläufig aufgenommen Ausländer (Ausweis F) – Asylsuchende (Ausweis N) – Schutzbedürftige (Ausweis S)

### **Übrige ausländische Bevölkerung (A. Übrige) :**

- Kurzaufenthalter (Ausweis L) – Grenzgänger (Ausweis G)
- Touristen/Legal Anwesende ohne ausweispflichtigen Status
- Asylsuchende mit Nichteintretensentscheid
- Abgewiesene Asylsuchende mit Sozialhilfestopp
- Rückweisung an der Grenze, Illegaler Aufenthalt, Im Meldeverfahren, Aufenthaltsstatus unbekannt oder fehlend

Bei dieser letzten Kategorie (A. Übrige) sind Analysen aufgeschlüsselt nach Unterkategorien nicht möglich, weil der Anteil der Personen mit unbekanntem oder von der Polizei nicht erfasstem Aufenthaltsstatus beträchtlich ist.

Bei Statpop (s. methodisches Glossar) werden Kurzaufenthalter (Ausweis L), vorläufig aufgenommene Ausländer (Ausweis F) und Asylsuchende (Ausweis N) zur ständigen Wohnbevölkerung gezählt, sobald ihr Aufenthalt in der Schweiz länger als 12 Monate dauert. Diese Unterscheidung kann in der PKS nicht gemacht werden, weil die Aufenthaltsdauer nicht bekannt ist.

Anmerkung zum AIG: Schweizer können nur beschränkt gegen das Ausländer- und Integrationsgesetz verstossen, z.B. durch die unbewilligte Beschäftigung oder die Erleichterung des illegalen Aufenthaltes von Ausländern.

## FUGUES / ENTLAUFENE

**661**  
Fugues / Entlaufene

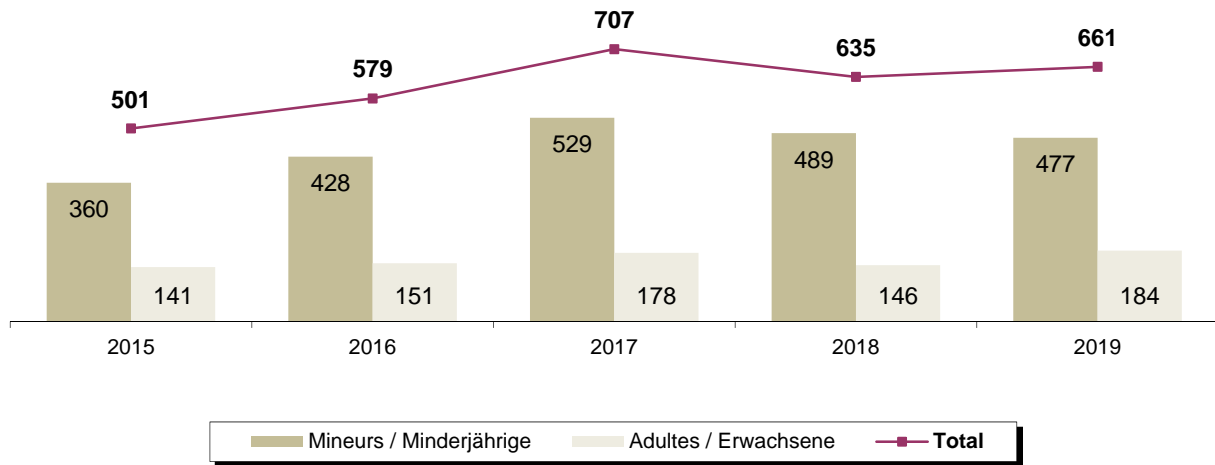
☞ 1 chaque / alle

**13 h. 15 min.**  
13 Std. 15 Min.

### FUGUES / ENTLAUFENE

La personne mineure ou sous tutelle qui s'éloigne de son lieu de séjour ou de travail ou qui, d'une autre manière, se soustrait à la surveillance de la personne responsable, sans que les conditions particulières pour un dispositif de recherche soient remplies.

Minderjährige oder entmündigte Personen, die sich von ihrem Wohn- oder Arbeitsort entfernt haben oder sich auf andere Weise der Aufsicht der Verantwortlichen entziehen, ohne dass die besonderen Voraussetzungen für eine Vermisstenfahndung erfüllt sind.



### FUGUES PAR MOIS

#### ENTLAUFENE PRO MONAT

Mineurs Minderjährige	I	II	III	IV	V	VI	VII	VIII	IX	X	XI	XII	Total
Signalements Ausschreibungen	35	35	26	27	44	31	32	35	50	52	62	48	477
Révocations* Revokationen*	31	34	23	31	43	35	30	32	51	50	59	49	468

Adultes Erwachsene	I	II	III	IV	V	VI	VII	VIII	IX	X	XI	XII	Total
Signalements Ausschreibungen	11	15	17	16	13	20	19	21	19	21	7	5	184
Révocations* Revokationen*	11	12	14	16	19	16	20	15	26	22	7	6	184

\*Ce chiffre inclut également les personnes retrouvées, signalées avant le 01.01.2019.

\*Diese Zahl beinhaltet auch aufgefundene Personen, welche vor dem 01.01.2019 ausgeschrieben wurden.



## DISPARITIONS / VERMISSTE

**76**  
Disparitions / Vermisste

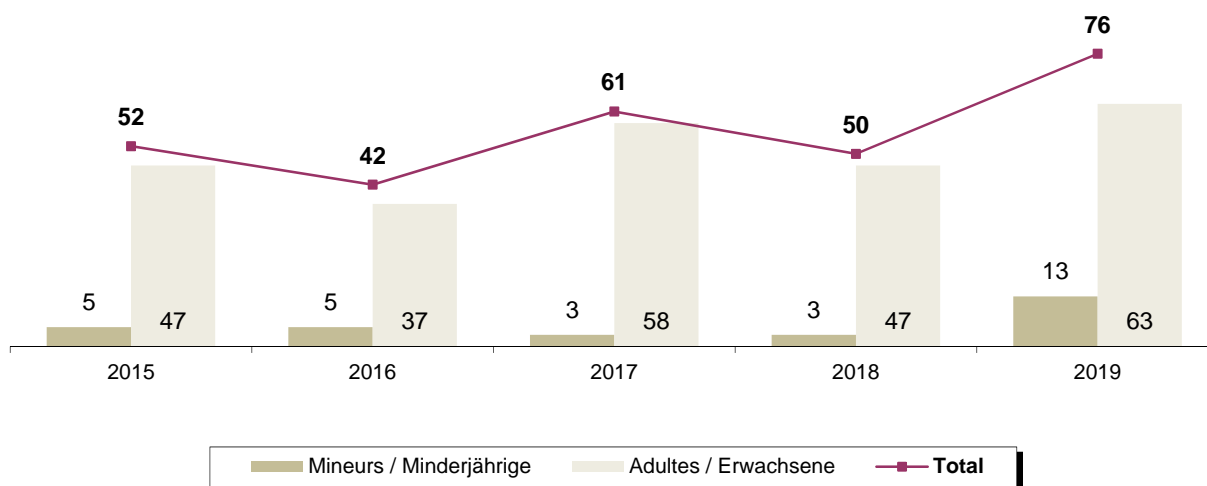
☞ 1 chaque / alle

**4 jours 19 h. 16 min.**  
4 Tage 19 Std. 16 Min.

### DISPARITIONS / VERMISSTE

Personne disparue de son environnement habituel, sans motif et/ou dans des circonstances peu claires, que la possibilité d'un accident ou d'un crime ne peut être exclue ou qu'un danger de suicide est à supposer.

Personen, die aus ihrem gewohnten Lebensbereich verschwunden sind, wenn Motiv und/oder Umstände des Verschwindens unklar sind, die Möglichkeit eines Unfalls oder Verbrechens nicht ausgeschlossen ist oder Selbstmordgefahr angenommen werden muss.



### DISPARITIONS PAR MOIS VERMISSTE PRO MONAT

Mineurs Minderjährige	I	II	III	IV	V	VI	VII	VIII	IX	X	XI	XII	Total
Signalements Ausschreibungen	0	0	2	0	1	2	0	2	0	3	2	1	13
Révocations* Revokationen*	0	0	2	0	1	2	0	2	0	3	2	1	13

Adultes Erwachsene	I	II	III	IV	V	VI	VII	VIII	IX	X	XI	XII	Total
Signalements Ausschreibungen	2	9	3	3	4	10	3	5	8	6	5	5	63
Révocations* Revokationen*	1	8	4	3	3	8	2	2	8	7	4	5	55

\*Ce chiffre inclut également les personnes retrouvées, signalées avant le 01.01.2019.

\*Diese Zahl beinhaltet auch aufgefundene Personen, welche vor dem 01.01.2019 ausgeschrieben wurden.



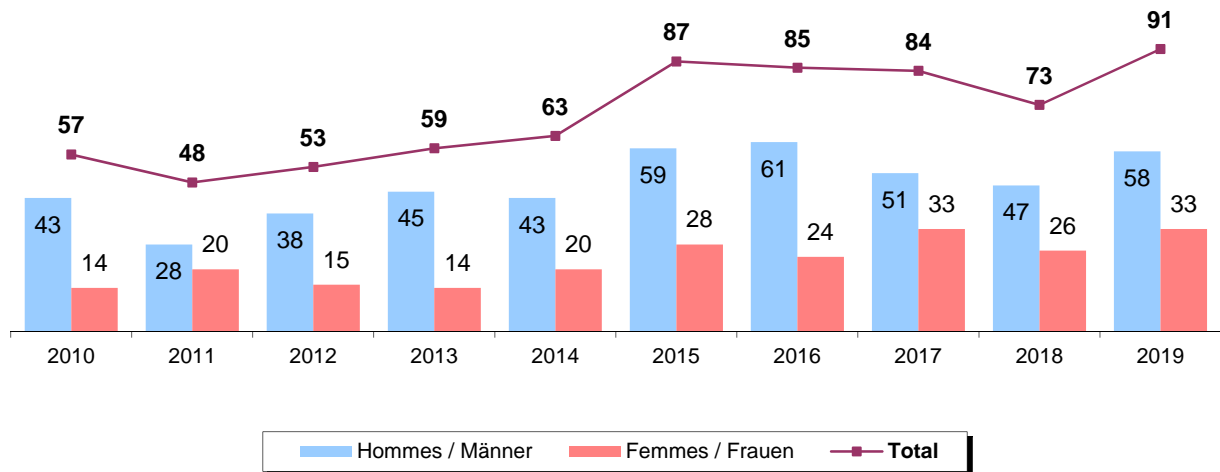
# SUICIDES SUIZIDE

**254**  
**suicides (91) et menaces / tentatives de suicide (163)**  
Suizide (91) und Suizidandrohung / Suizidversuche (163)

☞ **chaque / alle**

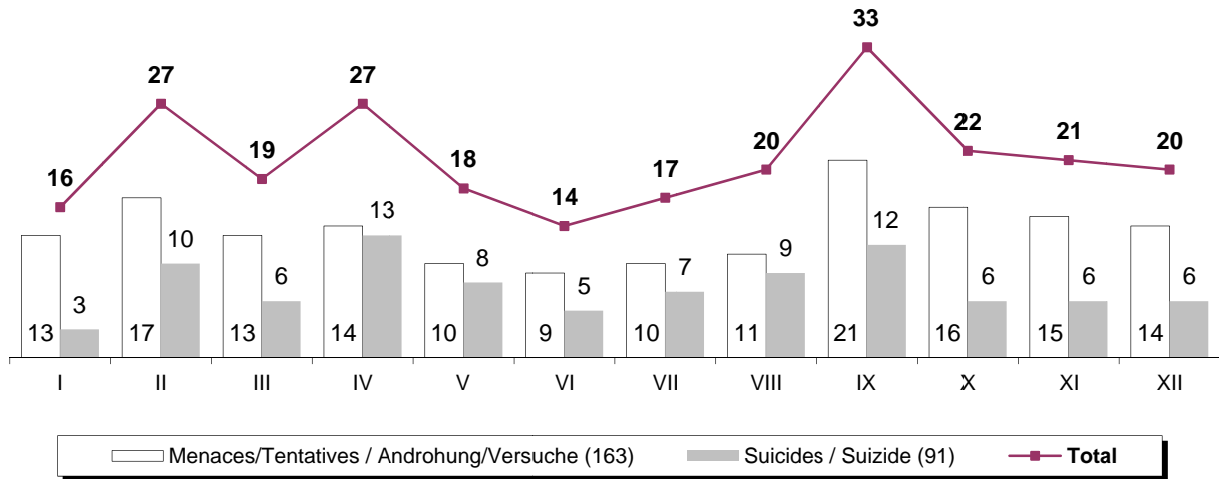
**1 jour 10 h. 29 min.**  
1 Tag 10 Std. 29 Min.

## SUICIDES SIGNALES / GEMELDETE SUIZIDE



**SUICIDES ET MENACES / TENTATIVES DE SUICIDE SIGNALES**  
GEMELDETE SUIZIDE UND SUIZIDANDROHUNG / SUIZIDVERSUCHE

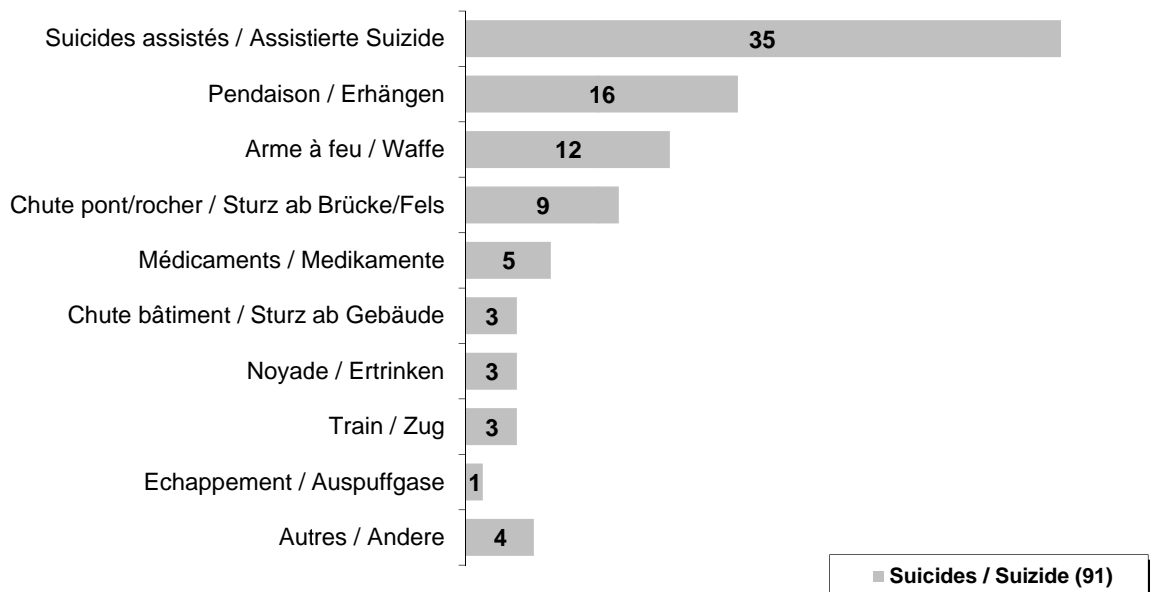
Par mois / pro Monat



Selon le sexe / nach Geschlecht



Selon le moyen utilisé / nach angewandtem Mittel



**SUICIDES SIGNALES**  
**GEMELDETE SUIZIDE**
**Selon le moyen utilisé**  
 nach angewandtem  
 Mittel

	2010	2011	2012	2013	2014	2015	2016	2017	2018	2019
<b>Suicides assistés</b> Assistierte Suizide	11	12	8	9	14	21	25	39	30	35
<b>Médicaments</b> Medikamente	7	2	4	4	6	7	1	6	1	5
<b>Arme à feu</b> Waffe	5	7	7	13	8	12	12	6	1	12
<b>Pendaison</b> Erhängen	7	10	15	15	14	15	18	11	14	16
<b>Train</b> Zug	3	3	2	4	5	9	7	8	4	3
<b>Pont / rocher</b> Brücke / Fels	11	3	2	5	6	6	8	5	7	9
<b>Chute (Bâtiment)</b> Sturz (Gebäude)	3	1	5	3	1	5	2	0	4	3
<b>Noyade</b> Ertrinken	2	2	5	1	3	5	3	5	4	3
<b>Echappement</b> Auspuffgase	1	2	2	2	0	0	1	1	2	1
<b>Autres</b> Andere	7	6	3	3	6	7	8	3	6	4
<b>Total</b>	<b>57</b>	<b>48</b>	<b>53</b>	<b>59</b>	<b>63</b>	<b>87</b>	<b>85</b>	<b>84</b>	<b>73</b>	<b>91</b>

**Selon l'âge**  
 nach Alter

	2010	2011	2012	2013	2014	2015	2016	2017	2018	2019
< 18	1	0	2	2	1	1	3	0	0	1
18-19	1	0	0	1	0	0	1	1	1	0
20-24	0	3	4	4	3	3	2	2	4	4
25-29	1	1	2	3	5	4	3	2	4	2
30-34	5	3	1	4	3	1	2	3	1	5
35-39	0	4	5	1	2	6	2	3	0	1
40-44	8	1	7	8	2	6	6	5	3	3
45-49	4	8	5	6	5	10	7	2	9	4
50-54	7	2	1	6	5	5	8	7	6	5
55-59	8	3	4	8	8	7	9	7	6	12
60-64	5	5	7	2	5	6	6	8	3	12
> 64	17	18	15	14	24	38	36	44	36	42

# GLOSSAIRE METHODOLOGIQUE

## **INTRODUCTION**

La SPC recense les faits relevant du droit pénal que la police a enregistrés. Sont enregistrés tous les articles du code pénal (CP), mais également les dispositions pénales relevant des lois fédérales annexes. En outre, les infractions contre la LEI et la LStup sont recensées de façon détaillée, mais font l'objet d'une exploitation séparée.

Ne sont pas comprises dans la SPC les actions illégales dont la police n'a pas eu connaissance (chiffre noir de la criminalité) ou qui débouchent directement sur une procédure judiciaire par d'autres voies. De même, les infractions liées au trafic routier ne sont pas recensées de manière exhaustive.

## **DEFINITIONS**

### **Le cas / l'affaire**

Par cas, il faut entendre l'ensemble des infractions enregistrées dans le cadre d'un dépôt de plainte ou d'une procédure d'enquête policière. Une saisie absolument homogène n'est pas possible au niveau des cas, puisque les cantons présentent des répartitions de compétences différentes et des usages disparates dans l'établissement des rapports, une diversité que seul un gros investissement permettrait d'harmoniser. Le nombre des cas est certes mentionné, mais le dénombrement des cas n'est pas primordial dans le cadre de la SPC.

### **L'infraction**

Un acte est enregistré comme une ou plusieurs infractions s'il enfreint un ou plusieurs articles de loi. La notion d'acte utilisée pour la SPC découle de la définition fournie par le texte de loi (p. ex. homicide, participation à une rixe, gestion déloyale, etc.). Sont dénombrés les actes délictueux clairement identifiables, sans égard au nombre de lésés. Ce dernier est exploité séparément.

### **L'infraction élucidée/la personne prévenue**

Une infraction est considérée élucidée lorsque, d'un point de vue policier, une personne peut être identifiée comme le prévenu de cette infraction. S'il s'agit d'une infraction collective, c'est-à-dire d'un groupe de personnes suspectées, l'infraction est réputée élucidée dès qu'une seule de ces personnes a été identifiée. Cette personne figure dans la SPC comme prévenu. Sont également considérés comme prévenus, les instigateurs, les coauteurs et les complices. Le statut attribué correspond à l'état provisoire des connaissances de la police et ne préjuge en rien d'une éventuelle procédure judiciaire ultérieure.

### **La personne lésée**

Les lésés sont des personnes qui ont subi une atteinte à leur intégrité physique, psychique, sociale ou économique causée par un acte contraire au droit. Les personnes morales qui ont annoncé un dommage matériel ou économique (p. ex. vol à l'étalage) sont également comprises dans cette catégorie. Grâce au caractère supplémentaire «personne morale» ou «personne physique», les deux catégories différentes de lésés peuvent être dissociées l'une de l'autre.

### **La population résidente permanente**

Dans le cadre du nouveau système de recensement de la population, la statistique de la population et des ménages (STATPOP) remplace la statistique de l'état annuel de la population (ESPOP). Avec l'introduction de STATPOP, la notion de « population résidente permanente » a été redéfinie compte tenu des recommandations internationales (ordonnance du 19 décembre 2008 sur le recensement fédéral de la population RS 431.112.1, art. 2, let. d). La population résidente permanente, telle qu'elle est définie dans STATPOP à partir de 2010, comprend, en plus de la population qui était considérée dans ESPOP, les personnes dans le processus d'asile totalisant au moins 12 mois de résidence en Suisse.

# METHODISCHES GLOSSAR

## EINFÜHRUNG

In der PKS werden die polizeilich registrierten, strafrechtlich relevanten Sachverhalte aufgenommen. Sämtliche Artikel des Strafgesetzbuches aber auch strafrechtlich relevante Artikel diverser Nebengesetze werden erfasst. Zusätzlich werden auch Widerhandlungen gegen das AIG und das BetmG detailliert aufgenommen, jedoch separat ausgewertet.

Nicht enthalten sind gesetzeswidrige Handlungen, die der Polizei nicht zur Kenntnis gelangen (Dunkelfeld) oder die über andere Wege direkt in ein Justizverfahren münden. Ebenfalls nicht vollständig enthalten sind Widerhandlungen im Zusammenhang mit dem Strassenverkehr.

## DEFINITIONEN

### **Fall**

Unter einem Fall wird die Gesamtheit aller Straftaten verstanden, die innerhalb einer Anzeige oder eines polizeilichen Ermittlungsverfahrens registriert werden. Eine absolut einheitliche Erfassung ist auf der Fallebene nicht möglich, da die verschiedenen Kantone unterschiedliche Zuständigkeitsaufteilungen aber auch unterschiedliche Rapporttraditionen haben, die nur mit viel Aufwand harmonisiert werden könnten. Fallzahlen werden zwar ausgewiesen, die Zählung der Fälle innerhalb der PKS steht aber nicht im Vordergrund.

### **Straftat**

Eine Handlung wird als eine oder auch mehrere Straftaten registriert, wenn sie gegen einen oder mehrere Gesetzesartikel verstösst. Der für die PKS verwendete Handlungsbegriff orientiert sich an der vom Gesetzestext vorgegebenen Definition (z.B. Tötung, Beteiligung an Raufhandel, ungetreue Geschäftsbesorgung etc.). Gezählt werden die eindeutig abgrenzbaren, strafbaren Akte, ungeachtet der Anzahl Geschädigter; diese werden separat ausgewertet.

### **Aufgeklärte Straftat/Beschuldigte Person**

Eine Straftat gilt als aufgeklärt, wenn nach polizeilichem Ermessen zumindest eine Person als Urheber dieser Straftat identifiziert werden kann. Handelt es sich um eine Täterschaft, d.h. um eine Gruppe beschuldigter Personen, gilt eine Straftat bereits als aufgeklärt, auch wenn erst eine Person der Täterschaft bekannt ist. Diese Person erscheint in der PKS als Beschuldigter. Als Beschuldigte gelten auch Anstifter, Mittäter oder Gehilfen. Der zugeordnete Status bildet den momentanen Wissensstand der Polizei ab und sagt nichts über den weiteren Verlauf des möglicherweise anschliessenden Justizverfahrens aus.

### **Geschädigte Person**

Als Geschädigte werden Personen bezeichnet, die durch eine rechtswidrige Handlung in ihrer physischen, psychischen, sozialen oder wirtschaftlichen Integrität geschädigt worden sind. Darunter fallen auch juristische Personen, die einen materiellen resp. wirtschaftlichen Schaden (z.B. Ladendiebstahl) gemeldet haben. Anhand des zusätzlichen Merkmals «juristische» oder «natürliche» Person können die zwei Geschädigtenkategorien jedoch voneinander unterschieden werden.

### **Ständige Wohnbevölkerung**

Im Rahmen des neuen Volkszählungssystems wird die Statistik des jährlichen Bevölkerungsstandes (ESPOP) durch die Statistik der Bevölkerung und der Haushalte (STATPOP) ersetzt. Mit der Einführung von STATPOP wurde der Begriff der «ständigen Wohnbevölkerung» unter Berücksichtigung internationaler Empfehlungen neu definiert (Verordnung über die eidgenössische Volkszählung vom 19. Dezember 2008 SR 431.112.1, Art. 2, Abs. d). Die ständige Wohnbevölkerung, wie sie in der Statistik STATPOP ab 2010 verstanden wird, umfasst zusätzlich zu der in ESPOP betrachteten Bevölkerung auch Personen im Asylprozess mit einer Gesamtaufenthaltsdauer in der Schweiz von mindestens zwölf Monaten.

Concernant la présente statistique policière de la criminalité et les prévenus étant dans un processus d'asile, il n'est pas possible de déterminer s'ils totalisent ou non 12 mois de résidence en Suisse. Ils sont par conséquent tous inclus dans la catégorie «asile» ou «autres».

### **Etat des communes**

Dans le présent fascicule, nous nous sommes basés sur l'état des communes au 1er janvier 2019. Les fusions sont rétroactivement appliquées pour les années précédentes afin d'être en mesure de comparer les communes dans le temps.

## **PRINCIPES D'EXPLOITATION DES DONNEES**

### **Statistique de sortie**

La date de sortie est définie comme la date d'exploitation standard.

Les exploitations selon la date de sortie indiquent le nombre d'affaires dont la police a «achevé» le traitement et/ou qu'elle a dénoncées pour le mois ou l'année précédent. Les affaires criminelles ou événements policiers des années civiles précédentes peuvent également y figurer.

### **Principe du lieu de commission de l'infraction**

Seules seront prises en considération les infractions qui ont eu lieu sur le territoire suisse, resp. sur le territoire cantonal considéré ou dont le dommage s'est produit sur ce territoire sans que la personne lésée ne l'ait quitté.

### **Comptage des personnes ou comptage unique**

Une personne n'est comptée qu'une seule fois comme personne réelle, indépendamment du nombre d'actes qui lui sont attribués.

Lors de l'établissement de listes de différents articles de loi, les personnes à qui plusieurs infractions sont imputées sont recensées inévitablement de manière répétée par article, titre ou loi.

## **CHIFFRES CLES**

Diverses formes d'indices sont utilisées pour décrire le domaine couvert par la statistique de la criminalité. La distinction entre les chiffres absolus et relatifs y est centrale.

### **Chiffres absolus**

Les chiffres absolus représentent les fréquences recensées des cas, des infractions, des prévenus, des lésés, etc. comme chiffres pris isolément. En général, les chiffres absolus ne sont guère significatifs et ne permettent pas de comparaison entre différentes valeurs de départ.

### **Chiffres relatifs**

Les ratios sont obtenus par la division de deux valeurs absolues. Ainsi, la valeur à mesurer (par ex. nombre d'infractions) est mise en relation avec une autre valeur qui sert de mesure (par ex. l'effectif de la population). Ces ratios permettent ainsi une meilleure comparabilité entre différents ensembles (par ex. comparaisons entre cantons ou comparaisons entre différentes parties de la population).

#### Valeur de la fréquence (VF)

La valeur de la fréquence est le nombre d'infractions enregistrées au total ou en référence à un seul article de loi calculé pour 1000 habitants. Ce calcul se base sur les chiffres de la population résidente permanente à la fin de l'année précédente. Les chiffres utilisés sont ceux de l'ESPOP jusqu'en 2010 et dès 2011, ceux de la nouvelle STATPOP.

$$VF = \frac{\text{Infractions enregistrées} \times 1000}{\text{Effectif de la population}}$$



In Bezug auf die aktuelle polizeiliche Kriminalstatistik lässt sich für die Beschuldigten, die sich in einem Asylprozess befinden, nicht feststellen, ob die Aufenthaltsdauer mindestens zwölf Monate beträgt. Diese fallen deshalb alle in die Kategorie «Asyl» oder «Übrige».

### **Gemeindestand**

In der vorliegenden Broschüre stützen wir uns auf den Gemeindestand vom 1. Januar 2019. Zusammenführungen von Gemeinden wurden rückwirkend auf die vorangehenden Jahre übertragen, damit die Gemeinden über die Jahre verglichen werden können.

## **AUSWERTUNGSPRINZIPIEN**

### **Ausgangsstatistik**

Als Standardauswertungsdatum wurde das Ausgangsdatum festgelegt.

Mit den Auswertungen nach dem Ausgangsdatum wird abgebildet, was die Polizei unmittelbar im Vormonat oder Vorjahr «endbearbeitet» und/oder verzeigt hat. Darunter können auch Kriminalfälle oder Ereignisse aus früheren Kalenderjahren sein.

### **Tatortprinzip**

Es werden nur Straftaten berücksichtigt, die auf Schweizer resp. dem entsprechenden kantonalen Territorium stattgefunden haben oder deren Schaden auf diesem Territorium eingetroffen ist, ohne dass die geschädigte Person dieses verlassen hätte.

### **Personen- oder Einfachzählung**

Eine Person wird unabhängig davon, wie viele Straftaten ihr zugeschrieben werden, nur einmal als Realperson gezählt.

Bei Auflistungen verschiedener Straftatbestände werden Personen, denen verschiedene Straftaten zur Last gelegt werden, jedoch unweigerlich pro Straftatbestand, Titel oder Gesetz wiederholt ausgewiesen.

## **KENNZAHLEN**

Für die Beschreibung des kriminalstatistischen Bereiches werden verschiedene Formen von Kennzahlen verwendet. Zentral ist die Unterscheidung von absoluten und relativen Zahlen.

### **Absolute Zahlen**

Die absoluten Zahlen bilden die erfassten Häufigkeiten von Fällen, Straftaten, Beschuldigten, Geschädigten etc. als Einzelzahlen ab. Absolute Zahlen sind in der Regel wenig anschaulich und erlauben keinen Vergleich zwischen unterschiedlichen Ausgangsgrössen.

### **Relative Zahlen**

Verhältniszahlen werden durch Division aus zwei absoluten Zahlen gebildet. Damit wird die zu messende Grösse (z.B. Anzahl Straftaten) in Relation gesetzt zu einer als Mass dienende Grösse (z.B. Bevölkerungszahl). Damit erhöhen Verhältniszahlen die Vergleichbarkeit zwischen verschiedenen Grundgesamtheiten (z.B. Vergleiche zwischen Kantonen oder zwischen verschiedenen Bevölkerungsteilen).

### **Häufigkeitszahl (HZ)**

Der Häufigkeitswert entspricht der Zahl der Straftaten, die insgesamt oder auf einen einzigen Gesetzesartikel registriert wurden, bezogen auf 1000 Einwohner/innen berechnet. Diese Berechnung beruht auf den Zahlen zur ständigen Wohnbevölkerung am Ende des Vorjahres. Bis 2010 werden die Zahlen der ESPOP verwendet und ab 2011 jene der neuen Statistik STATPOP (siehe 6.2.5).

$$\text{HZ} = \frac{\text{Registrierte Straftaten} \times 1000}{\text{Bevölkerungszahl}}$$

La pertinence de la valeur de la fréquence est restreinte par le fait que seule une partie des infractions commises arrivent à la connaissance de la police et que les voyageurs, les touristes, les visiteurs, etc., (soit toutes les personnes qui ne sont pas officiellement inscrites en Suisse) ne sont pas compris dans l'effectif de la population suisse. Les infractions commises par des personnes appartenant à cette catégorie sont également recensées dans la statistique policière de la criminalité. Lors de l'interprétation des valeurs de la fréquence, il faut prendre en considération le fait que la part de la population fluctuante n'est pas de taille égale partout, qu'elle est la plus importante dans les places économiques, les lieux touristiques ou les autres centres, et qu'en de tels endroits, elle entraîne des distorsions à la hausse.

### Taux de prévenus (TP)

Le taux de prévenus (TP) représente le nombre de suspects identifiés, calculé pour 1000 habitants du groupe de population correspondant, sans prendre en compte les mineurs de moins de dix ans. Conformément au TP, le taux de lésés peut également être calculé.

$$\text{TP} = \frac{\text{Prévenus dès 10 ans} \times 1000}{\text{Groupe de population correspondant dès 10 ans}}$$

La problématique du taux de prévenus (TP) découle des multiples zones de criminalité cachée:

- chiffre noir des infractions qui ne sont pas l'objet de plainte,
- chiffre noir des infractions qui ne sont pas élucidées.

C'est pourquoi le TP ne peut pas refléter le taux de criminalité effectif, mais au mieux les taux de criminalité calculés, pour divers groupes, sur la base des enregistrements effectués par la police. Un calcul du taux de criminalité des prévenus non suisses et non inscrits officiellement (autres étrangers) ne sera pas possible en raison de la taille inconnue de ce groupe de population .

### **Graphiques**

Dans les graphiques, la somme des pourcentages n'équivaut pas toujours à 100% en raison des arrondis. Par exemple, 3 fois 33.33% (arrondi 33.3%) donne un total de 99.9% au lieu de 100%.

Die Aussagekraft der Häufigkeitszahl wird dadurch beeinträchtigt, dass nur ein Teil der begangenen Straftaten der Polizei bekannt wird und dass Durchreisende, Touristen, Besucher etc., d.h. sämtliche nicht amtlich angemeldeten Personen, in der Bevölkerungszahl der Schweiz nicht enthalten sind. Straftaten, die von Personen dieser Kategorie begangen wurden, werden in der polizeilichen Kriminalstatistik ebenfalls gezählt. Bei der Interpretation der Häufigkeitszahlen ist zu berücksichtigen, dass der Anteil dieser fluktuierenden Bevölkerung nicht überall gleich gross ist sondern in wirtschaftlichen, touristischen oder anderen Zentren am höchsten ist und dort zu entsprechenden Anstiegen führt.

#### Beschuldigtenbelastungsrate (BBR)

Mit der Beschuldigtenbelastungszahl (BBR) wird die Zahl der ermittelten Beschuldigten, errechnet auf 1000 Einwohner des entsprechenden Bevölkerungsanteils, jeweils ohne Minderjährige unter 10 Jahren, angegeben. Entsprechend der BBR kann auch die Geschädigtenbelastungszahl errechnet werden.

$$\text{BBR} = \frac{\text{Beschuldigte ab 10 Jahren} \times 1000}{\text{entspr. Bevölkerungsgruppe ab 10 Jahren}}$$

Die Problematik der BBR ergibt sich aus einem mehrfachen Dunkelfeld:

- Dunkelfeld nicht angezeigter Straftaten
- Dunkelfeld nicht aufgeklärter Straftaten

Die BBR kann daher nicht die tatsächliche, sondern allenfalls die von der Polizei registrierte Kriminalitätsbelastung einzelner Teilgruppen wiedergeben. Eine Berechnung der Belastungsrate für ausländische Beschuldigte ohne amtliche Registrierung (Übrige Ausländer) ist aufgrund der unbekanntem Ausgangsgrösse nicht möglich.

#### **Graphiken**

Wegen Rundungsfehlern entspricht die Summe der Prozentwerte in den Graphiken nicht immer 100%. Zum Beispiel ergibt drei mal 33.33% (gerundet: 33.3%) ein Total von 99.9% statt 100%.



